



DINAS PEMBERDAYAAN
PEREMPUAN DAN
PERLINDUNGAN ANAK
KOTA BANJARMASIN

BUKU DATA TERPILAH GENDER KOTA BANJARMASIN TAHUN 2024





KATA PENGANTAR

Assalamu'alaikum Warrahmatullahi Wabarakatuh,

Puji Syukur kami ucapkan kehadiran Allah Subhanawata'ala-Tuhan Yang Maha Esa, serta Sholawat dan salam semoga tercurahkan kepada Nabi Muhammad Salallahu 'Alaihiwa Wassalam beserta keluarga, sahabat dan para pengikutnya sampai akhir zaman. Buku Data Terpilah Gender Kota Banjarmasin Tahun 2024 menyajikan informasi tentang data terpilah gender yang meliputi data umum, data bidang kesehatan, data bidang pendidikan, data bidang ekonomi dan ketenagakerjaan, data bidang politik dan pengambil keputusan, data kekerasan terhadap perempuan, serta kelembagaan pengarusutamaan gender.

Diterbitkannya Buku Data Terpilah Gender Kota Banjarmasin Tahun 2024 ini disusun sebagai informasi untuk mempermudah mengetahui Data Gender Kota Banjarmasin Tahun 2023 serta membantu dalam pengambilan kebijakan yang responsif gender.

Tidak lupa kami mengucapkan terima kasih yang sebesar-besarnya kepada semua sumber data dan semua pihak atas kerjasamanya dalam menyusun kompilasi data ini. Semoga koordinasi penyelenggaraan data terpilah yang telah dilaksanakan selama ini dapat berjalan dengan lebih baik lagi. dan data yang telah diolah dapat bermanfaat bagi kita semua.

Akhirnya kami menyadari Buku Data Terpilah Gender Kota Banjarmasin Tahun 2024 ini masih banyak kekurangannya baik kelengkapan, akurasi data maupun penyajiannya, untuk saran perbaikan di masa yang akan datang sangat diharapkan.

Wassalamu'alaikum Warrahmatullahi Wabarakatuh,

Banjarmasin, Oktober 2024
Kepala Dinas Pemberdayaan Perempuan
dan Perlindungan Anak Kota Banjarmasin,

Dr. H. MUHAMMAD RAMADHAN,
SE.,ME.,Ak.,CA.,CGAM.,CFDP.,CA.,CHRME
Pembina Utama Muda (IV/c)
NIP.196691208 199803 1 003



**PENYUSUN BUKU DATA TERPILAH GENDER
KOTA BANJARMASIN TAHUN 2024**

PENGARAH

Dr. H. MUHAMMAD RAMADHAN,
SE.,ME.,Ak.,CA.,CGAM.,CFDP.,CAP.,CHRME
Kepala Dinas Pemberdayaan Perempuan dan Perlindungan Anak

dr. DWI ATMI SUSILASTUTI
Sekretaris Dinas Pemberdayaan Perempuan dan Perlindungan Anak

KETUA

NAZWA ADIBAH, S.Si., Apt
Kepala Bidang Kualitas Hidup Perempuan

SEKRETARIS

Hj. SYARIFAH NOORJENNAH, AMG

ANGGOTA

ISTIQOMAH, S.Psi
SYAMSUL ARIFIN, S.Kom



DAFTAR ISI

KATA PENGANTAR	i
PENYUSUN BUKU DATA TERPILAH GENDER KOTA BANJARMASIN TAHUN 2024	ii
DAFTAR ISI	iii
BAB I DATA UMUM	1
Tabel 1 Jumlah Penduduk dan Kepala Keluarga Menurut Jenis Kelamin di Kota Banjarmasin	1
Tabel 2 Jumlah Penduduk Dewasa Menurut Kelompok Umur dan Jenis Kelamin di Kota Banjarmasin	2
Tabel 3 Jumlah Penduduk Menurut Jenis Pekerjaan di Kota Banjarmasin.....	3
Tabel 4 Data Terpilah Perangkat Pemerintahan Kota Banjarmasin	6
Tabel 5 Indeks Pembangunan Manusia (IPM) di Kota Banjarmasin ...	7
Tabel 6 Indeks Pembangunan Gender (IPG) di Kota Banjarmasin	7
Tabel 7 Indeks Pemberdayaan Gender (IDG) di Kota Banjarmasin.....	8
BAB II BIDANG KESEHATAN	9
Tabel 8 Angka Harapan Hidup di Kota Banjarmasin	9
Tabel 9 Persentase Perempuan Menurut Usia Perkawinan Pertama di Kota Banjarmasin.....	9
Tabel 10 Persentase Penduduk Perempuan Berumur 10 Tahun ke Atas Menurut Usia Perkawinan Pertama di Kota Banjarmasin	10
Tabel 11 Jumlah Kematian Ibu Melahirkan di Kota Banjarmasin.....	10
Tabel 12 Penyebab Kematian Ibu Hamil, Melahirkan dan Nifas di Kota Banjarmasin Tahun 2023	10
Tabel 13 Cakupan Pertolongan Kelahiran Kota Banjarmasin.....	11
Tabel 14 Kunjungan Ibu Hamil (K1/K4) ke Sarana Pelayanan Kesehatan Kota Banjarmasin.....	11
Tabel 15 Penderita HIV/AIDS dan Syphilis Menurut Jenis Kelamin dan Kelompok Umur di Kota Banjarmasin	12
Tabel 16 Kawasan Tanpa Rokok Kota Banjarmasin	12
Tabel 17 Pengguna Narkotika, Psikotropika dan Zat Adiktif	



	Lainnya (NAPZA) Menurut Kecamatan dan Jenis Kelamin di Kota Banjarmasin.....	13
Tabel 18	Jumlah Korban NARKOBA di Kota Banjarmasin	13
Tabel 19	Data Penyalahguna/Pecandu Narkoba Berdasarkan Kelompok Umur dan Jenis Kelamin di Kota Banjarmasin.....	14
Tabel 20	Data Penyalahguna/Pecandu Narkoba Berdasarkan Jenis Zat Menurut Jenis Kelamin di Kota Banjarmasin	14
Tabel 21	Data Penyalahguna/Pecandu Narkoba Berdasarkan Tingkat Pendidikan dan Jenis Kelamin di Kota Banjarmasin ..	15
Tabel 22	Data Penyalahguna/Pecandu Narkoba Berdasarkan Pekerjaan Menurut Jenis Kelamin di Kota Banjarmasin.....	15
Tabel 23	Peserta/Akseptor Keluarga Berencana (KB) Menurut Jenis Kelamin di Kota Banjarmasin	16
Tabel 24	Jumlah Peserta KB Aktif Menurut Sistem Informasi Keluarga Kota Banjarmasin Tahun 2023.....	17
Tabel 25	Jumlah Individu Penerima Kartu Jamkesmas/ PBI-APBN di Kota Banjarmasin	18
Tabel 26	Data Kesehatan Kota Banjarmasin Menurut Jenis Kelamin Tahun 2023	18
Tabel 27	Ruang Laktasi Swasta/BUMN Kota Banjarmasin Tahun 2022.....	20
	BAB III BIDANG PENDIDIKAN.....	21
Tabel 28	Jumlah Guru Negeri yang Telah Memperoleh Sertifikasi Jenjang Pendidikan SD dan SMP di Kota Banjarmasin	21
Tabel 29	Angka Kelulusan Paket A, B dan C Menurut Jenis Kelamin di Kota Banjarmasin	22
Tabel 30	Jumlah Guru Kementerian Agama Menurut Jenis Kelamin di Kota Banjarmasin	23
Tabel 31	Jumlah Guru Kementerian Agama yang Telah Memperoleh Sertifikasi Menurut Jenis Kelamin di Kota Banjarmasin	25
Tabel 32	Jumlah Penduduk Lansia Menurut Pendidikan yang Ditamatkan dan Jenis Kelamin di Kota Banjarmasin	27
Tabel 33	Jumlah Penduduk Menurut Pendidikan Akhir	



	dan Jenis Kelamin di Kota Banjarmasin	28
Tabel 34	Jumlah Penduduk Menurut Tingkat Pendidikan dan Kecamatan di Kota Banjarmasin	29
Tabel 35	Persentase Penduduk Perempuan 15 Tahun ke Atas Menurut Ijazah/STTB Tertinggi yang Dimiliki di Kota Banjarmasin	31
BAB IV BIDANG EKONOMI DAN KETENAGAKERJAAN		33
Tabel 36	Tingkat Partisipasi Angkatan Kerja (TPAK) di Kota Banjarmasin	33
Tabel 37	Upah Minimum Regional (UMR) Menurut Kabupaten di Provinsi Kalimantan Selatan	34
Tabel 38	Keluarga Sangat Miskin Penerima Program Keluarga Harapan Menurut Jenis Kelamin di Kota Banjarmasin	34
Tabel 39	Pekerja di Sektor Formal Menurut Jenis Kelamin di Kota Banjarmasin	35
Tabel 40	Pekerja di Sektor Informal Menurut Jenis Kelamin di Kota Banjarmasin	35
Tabel 41	Pekerja Tak Dibayar (<i>Unpaid Worker</i>) Menurut Jenis Kelamin di Kota Banjarmasin	36
Tabel 42	Pekerja yang Bekerja di Dinas Lingkungan Hidup Kota Banjarmasin	36
Tabel 43	Pekerja Menurut Status Pekerjaan dan Jenis Kelamin di Kota Banjarmasin	37
Tabel 44	Jumlah Pengurus dan Nasabah Bank Sampah di Kota Banjarmasin Tahun 2023	38
Tabel 45	Jumlah Kelompok Tani Menurut Jenis Kelamin di Kota Banjarmasin	53
Tabel 46	Jumlah Kelompok Budi Daya Perikanan (BDP) Menurut Jenis Kelamin di Kota Banjarmasin	65
Tabel 47	Jumlah Kelompok Penangkapan Ikan (PI) Menurut Jenis Kelamin di Kota Banjarmasin	70
Tabel 48	Jumlah Kelompok Hasil Perikanan (PHP) Menurut Jenis Kelamin di Kota Banjarmasin	71
Tabel 49	Jumlah Kelompok Pengawas Masyarakat (Pelaku Utama Perikanan) Menurut Jenis Kelamin di Kota Banjarmasin	73



Tabel 50	Jumlah Kelompok Pemasaran (Pelaku Utama Perikanan) Menurut Jenis Kelamin di Kota Banjarmasin	74
Tabel 51	Jumlah Pedagang Pasar Terapung di Tepian Sungai Martapura Menurut Jenis Kelamin di Kota Banjarmasin Tahun 2021	76
Tabel 52	Jumlah Pekerja Laki-laki dan Perempuan di Kota Banjarmasin	76
Tabel 53	Jumlah Koperasi dan Anggota Koperasi Menurut Jenis Kelamin di Kota Banjarmasin	77
Tabel 54	Jumlah Koperasi Wanita di Kota Banjarmasin	78
Tabel 55	Jumlah Pencari Kerja Terdaftar Menurut Jenis Kelamin di Kota Banjarmasin	78
Tabel 56	Jumlah Tenaga Kerja Migran Menurut Jenis Kelamin di Kota Banjarmasin	78
Tabel 57	Jumlah UMKM Menurut Kecamatan di Kota Banjarmasin	79
Tabel 58	Jumlah Usaha Mikro dan Kecil (UMKM) Menurut Jenis Kelamin di Kota Banjarmasin	79
Tabel 59	Daftar Nama Permohonan Pendaftaran Merek Menurut Jenis Kelamin dan Hasil Produksi di Kota Banjarmasin Tahun 2023	80
BAB V BIDANG POLITIK DAN PENGAMBIL KEPUTUSAN		84
Tabel 60	Anggota DPRD Kota Banjarmasin Menurut Komisi dan Jenis Kelamin	84
Tabel 61	Anggota DPRD Kota Banjarmasin Menurut Partai dan Jenis Kelamin	84
Tabel 62	Anggota DPRD Kota Banjarmasin Menurut Tingkat Pendidikan dan Jenis Kelamin	85
Tabel 63	Data Calon Anggota DPRD Kota Banjarmasin Tahun 2024	85
Tabel 64	Jumlah Pengurus Partai Politik Menurut Jenis Kelamin Kota Banjarmasin Tahun 2023	86
Tabel 65	Jumlah Jaksa Menurut Jenis Kelamin di Kota Banjarmasin	86
Tabel 66	Jumlah Pejabat di Kejaksaan Negeri Banjarmasin Menurut Jenis Kelamin	87
Tabel 67	Hakim Pengadilan Negeri Banjarmasin Kelas 1A	88



Tabel 68	Jumlah Polisi Menurut Jenis Kepangkatan dan Jenis Kelamin Tahun 2023	88
Tabel 69	Jumlah Polisi dan Pejabat Polresta Banjarmasin Menurut Jenis Kelamin Tahun 2023	89
Tabel 70	Jumlah Hakim dan Pejabat Pengadilan Agama Menurut Jenis Kelamin di Kota Banjarmasin	89
Tabel 71	Jumlah PNS Daerah Kota Banjarmasin Menurut Eselon dan Jenis Kelamin.....	89
Tabel 72	Jumlah Tim Badan Pertimbangan Jabatan dan Kepangkatan Menurut Jenis Kelamin di Kota Banjarmasin....	90
Tabel 73	Jumlah PNS Daerah Kota Banjarmasin Menurut Pendidikan dan Jenis Kelamin	90
Tabel 74	Jumlah PNS Daerah Kota Banjarmasin Menurut Kelompok Umur dan Jenis Kelamin	91
Tabel 75	Jumlah PNS Daerah Kota Banjarmasin Menurut Golongan Ruang dan Jenis Kelamin	91
BAB VI BIDANG HUKUM DAN SOSIAL		92
Tabel 76	Jumlah Penghuni Lembaga Pemasyarakatan Menurut Jenis Kasus di Kota Banjarmasin	92
Tabel 77	Jumlah Penghuni Lembaga Pemasyarakatan Menurut Kelompok Umur di Kota Banjarmasin.....	92
Tabel 78	Jumlah Penghuni Lembaga Pemasyarakatan Menurut Jenjang Pendidikan di Kota Banjarmasin	93
Tabel 79	Jumlah Isi Lembaga Pemasyarakatan (Lapas)/ Rumah Tahanan Negara (Rutan) Kota Banjarmasin.....	93
Tabel 80	Jumlah Narapidana Menurut Jenis Kelamin di LAPAS Kelas IIA Banjarmasin	93
Tabel 81	Jumlah Tahanan Menurut Jenis Kelamin di Lapas Kelas IIA Banjarmasin	94
Tabel 82	Data Cerai Talak dan Cerai Gugat Menurut Bulan di Pengadilan Agama Banjarmasin Kelas 1A	94
Tabel 83	Data Akta Perkawinan dan Akta Perceraian di Kota Banjarmasin	95
Tabel 84	Data Perkara Dispensasi Kawin yang Diterima	



	di Pengadilan Agama Banjarmasin Kelas 1A	95
Tabel 85	Data Dispensasi Kawin di Kota Banjarmasin Tahun 2022.....	97
Tabel 86	Jumlah Usia Nikah Menurut Jenis Kelamin di Kota Banjarmasin	97
Tabel 87	Jumlah Penduduk Usia Produktif di Kota Banjarmasin	98
Tabel 88	Jumlah Penyandang Disabilitas (Penda) Menurut Jenis Kelamin di Kota Banjarmasin	99
Tabel 89	Jumlah Korban Puting Beliung dan Bencana Lainnya Menurut Jenis Kelamin Kota Banjarmasin	100
Tabel 90	Jumlah Korban Bencana Menurut Jenis Kelamin Kota Banjarmasin	100
Tabel 91	Jumlah Pelopor Siaga Bencana dan Jumlah Relawan Penanggulangan Bencana Menurut Jenis Kelamin Kota Banjarmasin	101
Tabel 92	Data Bencana Kota Banjarmasin	101
Tabel 93	Jumlah Gelandangan dan Pengemis yang Dilayani Menurut Umur dan Jenis Kelamin di Kota Banjarmasin.....	102
Tabel 94	Data Perkembangan Jumlah Penyandang Masalah Kesejahteraan Sosial di Kota Banjarmasin	102
	BAB VII KEKERASAN TERHADAP PEREMPUAN	105
Tabel 95	Rekapitulasi Korban Kekerasan Terhadap Perempuan di Kota Banjarmasin Berdasarkan Status Penanganan.....	105
Tabel 96	Rekapitulasi Korban Kekerasan Terhadap Perempuan di Kota Banjarmasin Berdasarkan Kecamatan	105
Tabel 97	Rekapitulasi Korban Kekerasan Terhadap Perempuan di Kota Banjarmasin Berdasarkan Jenis Kekerasan	106
Tabel 98	Rekapitulasi Korban Kekerasan Terhadap Perempuan di Kota Banjarmasin Berdasarkan Jenis Layanan yang Diberikan Tahun 2022.....	106
Tabel 99	Rekapitulasi Jenis Layanan yang Diberikan Kepada Korban Kekerasan Terhadap Perempuan dan Anak di Kota Banjarmasin Tahun 2023	107
Tabel 100	Data Korban Kekerasan terhadap Perempuan dan Anak (KtPA) Berdasarkan Umur dan Jenis	



Kelamin di Kota Banjarmasin.....	107
BAB VIII BUDAYA DAN OLAHRAGA	109
Tabel 101Jumlah Penghuni Rumah Singgah	
Baiman di Kota Banjarmasin.....	109
Tabel 102Jumlah Atlet Menurut Jenis Kelamin di Kota Banjarmasin.....	109
Tabel 103Jumlah Atlet Berprestasi Menurut	
Jenis Kelamin di Kota Banjarmasin	111
Tabel 104Jumlah Atlet Disabilitas National Paralympic Comitte	
(NPC) Menurut Jenis Kelamin di Kota Banjarmasin	113
Tabel 105Jumlah Atlet Disabilitas Berprestasi National Paralympic	
Comitte (NPC) Menurut Jenis Kelamin di Kota Banjarmasin ..	113
Tabel 106Jumlah Atlet Disabilitas National Special Olypic Indonesia	
(SOINA) Menurut Jenis Kelamin di Kota Banjarmasin	114
Tabel 107Jumlah Atlet Disabilitas Berprestasi National Special	
Olypic Indonesia (SOINA) Menurut Jenis Kelamin	
di Kota Banjarmasin	114
Tabel 108Kelompok Olahraga Binaan Kota Banjarmasin.....	115
Tabel 109Jumlah Pemenang Nanang Galuh Banjar	
Menurut Jenis Kelamin di Kota Banjarmasin	118
Tabel 110Kearifan Lokal yang Ada di Kota Banjarmasin.....	118
Tabel 111Cerita Rakyat yang Mengandung	
Nilai-Nilai Luhur Kota Banjarmasin	119
Tabel 112Data Kebudayaan dan Pariwisata Kota Banjarmasin	120
BAB IX DAFTAR JENIS DATA KELEMBAGAAN DAN DATA GENDER.....	122
Tabel 113Jumlah Organisasi Wanita di Kota Banjarmasin Tahun 2021 ..	122
Tabel 114Jumlah Tim Penggerak PKK di Kota Banjarmasin	122
Tabel 115Jumlah Kelompok PKK di Kota Banjarmasin.....	123
Tabel 116Jumlah Kader PKK di Kota Banjarmasin	123
Tabel 117Jumlah Tenaga Sekretariat PKK	
Menurut Jenis Kelamin di Kota Banjarmasin	123
Tabel 118Satuan Tugas (Satgas) Perlindungan	
Perempuan dan Anak Kota Banjarmasin	124
Tabel 119Jumlah dan Jenis Kebijakan Tentang	



Responsif Gender Kota Banjarmasin	124
Tabel 120 Jumlah dan Jenis Kebijakan Tentang Perlindungan Perempuan Kota Banjarmasin	125
Tabel 121 Daftar Kelembagaan Unit Pemberdayaan Perempuan dan Perlindungan Anak di Kota Banjarmasin Tahun 2023	126
Tabel 122 Daftar Kelembagaan Pusat Studi Wanita/Gender di Kota Banjarmasin Tahun 2023	126
Tabel 123 Daftar Lembaga Masyarakat/Organisasi Masyarakat/ LBH yang Peduli Perempuan dan Anak di Daerah.....	127
Tabel 124 Jumlah RW dan RT Menurut Jenis Kelamin di Kota Banjarmasin Tahun 2023	127
Tabel 125 Jumlah Penduduk, Kepala Keluarga Perempuan (KKP) dan Perempuan Penghasil Ekonomi Keluarga (PPEK) di Kota Banjarmasin Tahun 2023	129
Tabel 126 Data Pemeluk Agama Menurut Jenis Kelamin di Kota Banjarmasin Tahun 2023	131
Tabel 127 Data UMKM Kecamatan Banjarmasin Barat Tahun 2023.....	139
Tabel 128 Data UMKM Kecamatan Banjarmasin Selatan Tahun 2023 ...	140
Tabel 129 Data UMKM Kecamatan Banjarmasin Tengah Tahun 2023 ...	142
Tabel 130 Data UMKM Kecamatan Banjarmasin Timur Tahun 2023.....	144
Tabel 131 Data UMKM Kecamatan Banjarmasin Utara Tahun 2023	146
Tabel 132 Data Profesi/Mata Pencaharian Kecamatan Banjarmasin Barat Tahun 2023	148
Tabel 133 Data Profesi/Mata Pencaharian Kecamatan Banjarmasin Selatan Tahun 2023	149
Tabel 134 Data Profesi/Mata Pencaharian Kecamatan Banjarmasin Tengah Tahun 2023	151
Tabel 135 Data Profesi/Mata Pencaharian Kecamatan Banjarmasin Timur Tahun 2023.....	153
Tabel 136 Data Profesi/Mata Pencaharian Kecamatan Banjarmasin Utara Tahun 2023	155



BAB I DATA UMUM

Tabel 1
Jumlah Penduduk dan Kepala Keluarga
Menurut Jenis Kelamin di Kota Banjarmasin

Tahun 2021

No	Kecamatan	Jumlah Penduduk			Jumlah Kepala Keluarga		
		L	P	L + P	L	P	L + P
1	Banjarmasin Barat	69.451	69.041	138.492	34.664	10.395	45.059
2	Banjarmasin Selatan	83.599	82.110	165.709	41.367	10.941	52.308
3	Banjarmasin Tengah	45.310	46.064	91.375	22.552	7.804	30.356
4	Banjarmasin Timur	61.313	62.365	123.678	30.661	8.737	39.398
5	Banjarmasin Utara	76.471	76.618	153.089	38.069	9.261	47.330
Kota Banjarmasin		336.144	336.199	672.343	167.313	47.138	214.451

Tahun 2022

	Kecamatan	Jumlah Penduduk			Jumlah Kepala Keluarga		
		L	P	L + P	L	P	L + P
1	Banjarmasin Barat	68.776	68.509	137.285	34.734	10.785	45.519
2	Banjarmasin Selatan	84.217	82.662	166.879	42.085	11.482	53.567
3	Banjarmasin Tengah	44.838	45.516	90.354	22.477	8.066	30.543
4	Banjarmasin Timur	61.613	62.796	124.409	31.006	9.256	40.262
5	Banjarmasin Utara	77.104	77.483	154.587	38.555	9.889	48.444
Kota Banjarmasin		336.548	336.966	673.514	168.857	49.478	218.335

Tahun 2023

No	Kecamatan	Jumlah Penduduk			Jumlah Kepala Keluarga		
		L	P	L + P	L	P	L + P
1	Banjarmasin Barat	68.948	68.557	137.505	34.949	11.029	45.978
2	Banjarmasin Selatan	85.296	83.472	168.768	42.686	11.840	54.526
3	Banjarmasin Tengah	44.899	45.545	90.444	22.555	8.259	30.814
4	Banjarmasin Timur	61.955	63.175	125.130	31.250	9.589	40.839
5	Banjarmasin Utara	77.975	78.421	156.396	38.997	10.347	49.344
Kota Banjarmasin		339.073	339.170	678.243	170.437	51.064	221.501

Sumber Data : Dinas Kependudukan dan Pencatatan Sipil Kota Banjarmasin



Tabel 2
Jumlah Penduduk Dewasa Menurut Kelompok
Umur dan Jenis Kelamin di Kota Banjarmasin

Tahun 2020

20 - 49 Tahun		> 50 Tahun		Jumlah	
L	P	L	P	L	P
171.582	172.250	69.527	72.772	241.109	245.022

Tahun 2021

20 - 49 Tahun		> 50 Tahun		Jumlah	
L	P	L	P	L	P
151.806	149.851	64.732	74.457	216.538	222.308

Tahun 2022¹

20 - 49 Tahun		> 50 Tahun		Jumlah	
L	P	L	P	L	P
151.921	149.755	67.337	75.463	219.258	225.218

Tahun 2023²

20 - 49 Tahun		> 50 Tahun		Jumlah	
L	P	L	P	L	P
150.064	147.627	69.885	78.420	219.949	226.047

Sumber Data : Badan Pusat Statistik Kota Banjarmasin

¹ Proyeksi Hasil SP2020 metode interim

² Proyeksi Hasil SP2020 metode RUP

No	Kelompok Umur	Tahun 2022			Tahun 2023		
		L	P	L + P	L	P	L + P
1	0 - 5 Tahun	24.804	22.669	47.473	29.215	26.716	55.931
2	6 - 12 Tahun	42.300	39.355	81.655	42.158	39.257	81.415
3	13 - 18 Tahun	36.690	33.833	70.523	36.569	33.755	70.324
4	19 - 50 Tahun	166.984	167.004	333.988	167.046	166.607	333.653
5	>= 51 Tahun	65.770	74.105	139.875	64.085	72.835	136.920
Jumlah		336.548	336.966	673.514	339.073	339.170	678.243

Sumber Data : Dinas Kependudukan dan Pencatatan Sipil Kota Banjarmasin



Tabel 3
Jumlah Penduduk Menurut Jenis Pekerjaan di Kota Banjarmasin

No	Pekerjaan	Tahun 2021			Tahun 2022			Tahun 2023		
		L	P	L + P	L	P	L + P	L	P	L + P
1.	Tidak/Belum Bekerja	109.490	98.564	208.054	109.661	98.637	208.298	111.881	100.297	212.178
2.	Mengurus Rumah Tangga	0	136.270	136.270	12	136.455	136.467	12	137.041	137.053
3.	Pelajar Mahasiswa	47.786	41.720	89.506	48.605	42.361	90.966	48.500	41.960	90.460
4.	Pensiunan	3.278	1.882	5.160	3.218	1.904	5.122	3.163	1.917	5.080
5.	Pegawai Negeri Sipil	8.211	8.234	16.445	7.920	8.144	16.064	7.742	8.067	15.809
6.	Tentara Nasional Indonesia	833	20	853	836	23	859	836	23	859
7.	Kepolisian RI	1.997	187	2.184	2.065	196	2.261	2.065	193	2.258
8.	Perdagangan	2.650	1.253	3.903	2.511	1.193	3.704	2.419	1.164	3.583
9.	Petani/Perkebun	1.855	457	2.312	1.860	477	2.337	1.875	498	2.373
10.	Peternak	56	10	66	50	8	58	46	7	53
11.	Nelayan/Perikanan	113	3	116	113	3	116	122	3	125
12.	Industri	79	35	114	77	36	113	73	34	107
13.	Konstruksi	143	17	160	144	16	160	139	16	155
14.	Transportasi	489	6	495	464	6	470	443	6	449
15.	Karyawan Swasta	60.061	20.537	80.598	59.651	20.767	80.418	59.017	20.865	79.882
16.	Karyawan BUMN	1.553	753	2.306	1.545	756	2.301	1.519	764	2.283
17.	Karyawan BUMD	447	262	709	459	269	728	476	278	754
18.	Karyawan Honorer	1.915	2.288	4.203	2.023	2.397	4.420	2.061	2.454	4.515
19.	Buruh Harian Lepas	24.306	1.082	25.388	26.694	1.152	27.846	28.957	1.216	30.173
20.	Buruh Tani/Perkebunan	1.061	221	1.282	1.042	219	1.261	1.036	212	1.248
21.	Buruh Nelayan/Perikanan	110	7	117	108	7	115	103	7	110
22.	Buruh Peternakan	41	11	52	37	10	47	38	10	48
23.	Pembantu Rumah Tangga	8	964	972	7	941	948	7	928	935
24.	Tukang Cukur	121	1	122	123	1	124	119	1	120
25.	Tukang Listrik	159	1	160	151	1	152	146	1	147
26.	Tukang Batu	756	1	757	741	1	742	734	1	735
27.	Tukang Kayu	1.380	2	1.382	1.325	1	1.326	1.301	1	1.302
28.	Tukang Sol Sepatu	34	1	35	32	1	33	31	1	32
29.	Tukang Las/Pandai Besi	274	0	274	266	0	266	263	0	263
30.	Tukang Jahit	316	355	671	309	348	657	301	352	653



No	Pekerjaan	Tahun 2021			Tahun 2022			Tahun 2023		
		L	P	L + P	L	P	L + P	L	P	L + P
31.	Tukang Gigi	6	0	6	6	1	7	6	1	7
32.	Penata Rias	16	111	127	15	107	122	14	106	120
33.	Penata Busana	8	30	38	8	30	38	8	27	35
34.	Penata Rambut	33	52	85	34	48	82	33	44	77
35.	Mekanik	844	0	844	837	0	837	816	0	816
36.	Seniman	64	4	68	59	4	63	58	4	62
37.	Tabib	13	2	15	12	2	14	12	2	14
38.	Paraji	23	4	27	22	2	24	21	2	23
39.	Perancang Busana	3	22	25	3	22	25	3	22	25
40.	Penterjemah	6	0	6	6	0	6	6	0	6
41.	Imam mesjid	42	0	42	43	0	43	47	0	47
42.	Pendeta	43	6	49	40	7	47	38	6	44
43.	Pastor	14	0	14	14	0	14	15	0	15
44.	Wartawan	127	14	141	125	13	138	119	13	132
45.	Ustadz/Mubaligh	171	36	207	165	35	200	167	32	199
46.	Juru Masak	35	42	77	34	40	74	32	40	72
47.	Promotor Acara	2	0	2	2	0	2	2	0	2
48.	Anggota DPR-RI	1	0	1	1	0	1	1	0	1
49.	Anggota DPD	1	0	1	1	0	1	1	0	1
50.	Anggota BPK	13	0	13	11	0	11	11	0	11
51.	Presiden	0	0	0	0	0	0	0	0	0
52.	Wakil presiden	0	0	0	0	0	0	0	0	0
53.	Anggota MK	0	0	0	0	0	0	0	0	0
54.	Anggota Kabinet/Kementerian	0	1	1	0	1	1	0	1	1
55.	Duta Besar	0	0	0	0	0	0	0	0	0
56.	Gubernur	1	0	1	1	0	1	1	0	1
57.	Wakil gubernur	0	0	0	0	0	0	0	0	0
58.	Bupati	0	0	0	0	0	0	0	0	0
59.	Wakil Bupati	0	0	0	0	0	0	0	0	0
60.	Walikota	1	0	1	1	0	1	1	0	1
61.	Wakil Walikota	2	0	2	2	0	2	1	0	1
62.	Anggota DPRD Provinsi	12	5	17	13	5	18	12	4	16



No	Pekerjaan	Tahun 2021			Tahun 2022			Tahun 2023		
		L	P	L + P	L	P	L + P	L	P	L + P
63.	Anggota DPRD Kabupaten/Kota	13	6	19	14	6	20	14	6	20
64.	Dosen	530	490	1.020	532	509	1.041	531	523	1.054
65.	Guru	1.148	3.098	4.246	1.206	3.186	4.392	1.257	3.287	4.544
66.	Pilot	0	0	0	0	0	0	1	0	1
67.	Pengacara	117	18	135	118	20	138	117	23	140
68.	Notaris	32	41	73	33	42	75	32	44	76
69.	Arsitek	45	14	59	44	13	57	46	13	59
70.	Akuntan	6	3	9	5	2	7	4	1	5
71.	Konsultan	152	34	186	150	32	182	156	32	188
72.	Dokter	233	348	581	253	393	646	24	434	708
73.	Bidan	0	369	369	0	369	369	0	373	373
74.	Perawat	303	587	890	321	612	933	331	620	951
75.	Apoteker	32	102	134	42	119	161	45	127	172
76.	Psikiater/Psikolog	5	14	19	5	15	20	5	15	20
77.	Penyiar Televisi	1	5	6	1	5	6	2	5	7
78.	Penyiar Radio	8	9	17	6	9	15	7	9	16
79.	Pelaut	586	1	587	570	1	571	544	1	545
80.	Peneliti	10	1	11	9	0	9	9	0	9
81.	Sopir	2.140	1	2.141	2.125	0	2.125	2.084	0	2.084
82.	Pialang	10	12	22	10	12	22	9	11	20
83.	Paranormal	7	2	9	5	1	6	5	1	6
84.	Pedagang	4.697	2.960	7.657	4.740	2.907	7.647	4.685	2.852	7.537
85.	Perangkat Desa	12	5	17	12	4	16	10	3	13
86.	Kepala Desa	4	2	6	3	0	3	4	0	4
87.	Biarawati	0	50	50	1	44	45	1	43	44
88.	Wiraswasta	54.078	12.028	66.106	52.822	12.011	64.833	52.028	12.117	64.145
89.	Anggota Lembaga Tinggi	-	-	-	13	6	19	17	7	24
90.	Artis	-	-	-	0	0	0	0	0	0
91.	Atlit	-	-	-	0	0	0	0	0	0
92.	Chef	-	-	-	1	0	1	1	0	1
93.	Manajer	-	-	-	0	0	0	0	0	0
94.	Tenaga Tata Usaha	-	-	-	0	0	0	0	0	0



No	Pekerjaan	Tahun 2021			Tahun 2022			Tahun 2023		
		L	P	L + P	L	P	L + P	L	P	L + P
95	Operator	-	-	-	0	0	0	0	0	0
96	Pekerja Pengolah Kerajinan	-	-	-	0	0	0	0	0	0
97	Teknisi	-	-	-	0	0	0	0	0	0
98	Tenaga Ahli	-	-	-	0	0	0	0	0	0
99	Lainnya	972	526	1.498	3	1	4	4	2	6
Jumlah		336.144	336.199	672.343	336.548	336.966	673.514	339.073	339.170	678.243

Sumber Data : Dinas Kependudukan dan Pencatatan Sipil Kota Banjarmasin

Tabel 4
Data Terpilah Perangkat Pemerintahan Kota Banjarmasin

Tahun 2022

No	Wilayah	Camat		Lurah		RW		RT		Total	
		L	P	L	P	L	P	L	P	L	P
1	Banjarmasin Barat	1	0	6	3	23	2	314	42	344	47
2	Banjarmasin Selatan	1	0	9	3	23	2	308	29	341	34
3	Banjarmasin Tengah	0	1	7	5	23	3	216	35	246	44
4	Banjarmasin Timur	0	1	8	1	16	1	261	30	285	33
5	Banjarmasin Utara	0	1	9	1	23	0	320	19	352	21
Kota Banjarmasin		2	3	39	13	108	8	1.419	155	1.568	179

Tahun 2023

No	Wilayah	Camat		Lurah		RW		RT		Total	
		L	P	L	P	L	P	L	P	L	P
1	Banjarmasin Barat	1	0	6	3	23	2	311	45	350	50
2	Banjarmasin Selatan	1	0	9	3	23	2	313	29	357	35
3	Banjarmasin Tengah	0	1	8	4	22	4	210	41	251	51
4	Banjarmasin Timur	0	1	6	3	16	1	255	29	286	34
5	Banjarmasin Utara	0	1	9	1	23	0	319	20	360	23
Kota Banjarmasin		2	3	38	14	107	9	1.408	164	1.604	193

Sumber Data : Kantor Kecamatan



Tabel 5
Indeks Pembangunan Manusia (IPM) di Kota Banjarmasin

No	Tahun	IPM Laki-laki	IPM Perempuan	IPM
1	2017	80.33	74.93	76,46
2	2018	80.70	75.28	76,83
3	2019	81.04	75.61	77,16
4	2020	80,97	75,60	77,10
5	2021	81,20	76,08	77,57
6	2022	81,60	76,49	77,97

No	Tahun*)	L*)	P*)	IPM*)
1	2021	82,48	77,92	79,09
2	2022	82,79	78,31	79,46
3	2023	83,24	78,84	79,98

Sumber Data : Badan Pusat Statistik Kota Banjarmasin

*) Mulai tahun 2023, BPS melakukan updating sumber data UHH (Umur Harapan Hidup) dari hasil SP2020 menjadi hasil Long Form SP2020 sehingga terjadi perubahan angka IPM dan IPG

Tabel 6
Indeks Pembangunan Gender (IPG) di Kota Banjarmasin

No	Tahun	IPG
1	2017	93.28
2	2018	93,28
3	2019	93,30
4	2020	93,37
5	2021	93,69
6	2022	93,74

No	Tahun	IPG
1	2021	94,47
2	2022	94,59
3	2023	94,71

Sumber Data : Badan Pusat Statistik Kota Banjarmasin


*) Mulai tahun 2023, BPS melakukan updating sumber data UHH (Umur Harapan Hidup) dari hasil SP2020 menjadi hasil Long Form SP2020 sehingga terjadi perubahan angka IPM dan IPG



Tabel 7
Indeks Pemberdayaan Gender (IDG) di Kota Banjarmasin

No	Indikator	2018	2019	2020	2021	2022	2023
1	Keterlibatan Perempuan di Parlemen (%)	17,78	24,44	24,44	24,44	24,44	24,44
2	Perempuan Sebagai Tenaga Profesional (%)	49,53	47,44	49,95	53,57	50,71	52,77
3	Sumbangan Pendapatan Perempuan (%)	37,90	37,99	38,24	38,59	38,41	37,80
4	Indeks Pemberdayaan Gender (IDG)	74,24	79,56	79,60	79,45	79,73	79,48

Sumber Data : Badan Pusat Statistik Kota Banjarmasin





BAB II BIDANG KESEHATAN

Tabel 8
Angka Harapan Hidup di Kota Banjarmasin

No	Tahun	Angka Harapan Hidup ¹		
		L	P	L + P
1	2017	68.52	72.45	70.55
2	2018	68.72	72.65	70.75
3	2019	68.97	72.88	70,98
4	2020	69.18	73.03	71,13
5	2021	69,40	73,20	71,29
6	2022	69,69	73,55	71,59

No	Tahun	Angka Harapan Hidup ²		
		L	P	L + P
1	2021	71,89	76,96	74,36
2	2022	72,05	77,28	74,60
3	2023	72,25	77,64	74,88

Sumber Data : Badan Pusat Statistik Kota Banjarmasin

¹Sumber data hasil SP 2020

²Sumber data hasil Long Form SP 2020

Tabel 9
Persentase Perempuan Menurut Usia Perkawinan Pertama di Kota Banjarmasin

No	Tahun	< 16 tahun	16 - 25 tahun	> 25 tahun
1	2020	25,40%	55,40%	19,10%
2	2021	8,21%	76,91%	14,90%

Sumber Data : Badan Pusat Statistik Kota Banjarmasin



Tabel 10
Persentase Penduduk Perempuan Berumur 10 Tahun ke Atas
Menurut Usia Perkawinan Pertama di Kota Banjarmasin

Tahun	Usia Kawin Pertama (UKP)	
	< 19 Tahun	> 19 Tahun
2020	33,14%	66,86%
2021	30,62%	69,38%
2022	33,14%	66,86%
2023	28,80%	71,20%

Sumber Data : Badan Pusat Statistik Kota Banjarmasin

Tabel 11
Jumlah Kematian Ibu Melahirkan di Kota Banjarmasin

No	Kecamatan	2018	2019	2020	2021	2022	2023
1	Banjarmasin Barat	2	3	4	2	2	1
2	Banjarmasin Selatan	0	2	3	2	7	5
3	Banjarmasin Tengah	0	0	1	1	1	1
4	Banjarmasin Timur	0	2	2	1	2	5
5	Banjarmasin Utara	3	1	2	5	2	3
Kota Banjarmasin		5	8	12	11	14	15

Sumber Data : Dinas Kesehatan Kota Banjarmasin

Tabel 12
Penyebab Kematian Ibu Hamil, Melahirkan
dan Nifas di Kota Banjarmasin Tahun 2023

No	Kecamatan	Penyebab Kematian Ibu Hamil, Melahirkan dan Nifas							
		Pre Eklamsia	In feksi	Abor tus	P. Lama/Macet	Em boli Obstetri	Kom plikasi Masa Puepu reum	Lain-lain	Perda rahan
1	Banjarmasin Barat	1	0	0	0	0	0	0	0
2	Banjarmasin Selatan	3	0	0	0	0	0	1	1
3	Banjarmasin Tengah	0	0	0	0	0	0	1	0
4	Banjarmasin Timur	0	0	0	0	0	0	3	2
5	Banjarmasin Utara	1	1	0	0	0	0	0	1
Kota Banjarmasin		5	1	0	0	0	0	5	4

Sumber Data : Dinas Kesehatan Kota Banjarmasin



Tabel 13
Cakupan Pertolongan Kelahiran Kota Banjarmasin

No	Kecamatan	2020		2021		2022		2023	
		Nakes	Non Nakes	Nakes	Non Nakes	Nakes	Non Nakes	Nakes	Non Nakes
1	Banjarmasin Barat	2.444	1	2.334	2	2.171	0	2.240	0
2	Banjarmasin Selatan	2.913	7	2.620	8	2.538	6	2.525	9
3	Banjarmasin Tengah	1.703	2	1.584	0	1.636	3	1.321	2
4	Banjarmasin Timur	2.146	1	2.074	1	1.932	1	1.865	1
5	Banjarmasin Utara	2.589	1	2.393	1	2.390	1	2.307	1
Kota Banjarmasin		11.795	11	11.005	12	10.667	11	10.258	13

Sumber Data : Dinas Kesehatan Kota Banjarmasin

Tabel 14
Kunjungan Ibu Hamil (K1/K4) ke Sarana Pelayanan Kesehatan Kota Banjarmasin

Tahun 2021

No	Wilayah	Jumlah	K1	%	K4	%
1	Banjarmasin Barat	2.870	2.422	84,4	2.277	79,3
2	Banjarmasin Selatan	2.991	2.617	87,5	2.507	84,0
3	Banjarmasin Tengah	1.797	1.662	92,5	1.575	88,0
4	Banjarmasin Timur	2.276	2.229	98,0	2.064	91,0
5	Banjarmasin Utara	2.823	2.562	90,7	2.444	87,0
Kota Banjarmasin		12.757	11.492	90,0	10.867	85,1

Tahun 2022

No	Wilayah	Jumlah	K1	%	K4	%
1	Banjarmasin Barat	2.869	2.302	80,2%	2.191	76,4%
2	Banjarmasin Selatan	2.989	2.388	79,9%	2.193	73,4%
3	Banjarmasin Tengah	1.796	1.658	92,3%	1.656	92,2%
4	Banjarmasin Timur	2.276	2.024	88,9%	1.993	87,6%
5	Banjarmasin Utara	2.831	2.326	82,2%	2.233	78,9%
Kota Banjarmasin		12.761	10.698	83,8%	10.266	80,4%



Tahun 2023

No	Wilayah	Jumlah	K1	%	K4	%
1	Banjarmasin Barat	2.655	2.003	75,4	2.474	93,2
2	Banjarmasin Selatan	2.816	1.784	63,4	2.313	82,1
3	Banjarmasin Tengah	1.430	1.363	95,3	1.360	95,1
4	Banjarmasin Timur	2.032	1.615	79,5	1.939	95,4
5	Banjarmasin Utara	3.819	2.264	59,3	2.440	63,9
Kota Banjarmasin		12.752	9.029	70,8	10.526	82,5

Sumber Data: Dinas Kesehatan Kota Banjarmasin

Tabel 15
Penderita HIV/AIDS dan Syphilis Menurut Jenis Kelamin dan Kelompok Umur di Kota Banjarmasin

No	Kelompok Umur	2020			2021			2022			2023		
		L	P	L+P	L	P	L+P	L	P	L+P	L	P	L+P
1	0 - 4 Tahun	0	0	0	3	0	3	0	2	2	0	1	1
2	5 - 14 Tahun	0	0	0	2	1	3	0	1	1	2	1	3
3	15 - 19 Tahun	0	5	5	14	1	15	12	2	14	6	3	9
4	20 - 24 Tahun	15	19	34	62	10	72	68	2	70	5	5	10
5	25 - 49 Tahun	12	15	27	103	26	129	134	36	170	28	18	46
6	> 50 Tahun	0	0	0	11	0	11	15	4	19	8	3	11
Jumlah		27	39	66	195	38	233	229	47	276	49	31	80

Sumber Data : Dinas Kesehatan Kota Banjarmasin (RSUD Ulin dan RSUD Ansari Saleh Banjarmasin)

Tabel 16
Kawasan Tanpa Rokok Kota Banjarmasin

Tahun 2022

Kawasan Tanpa Rokok	Jumlah	Kebijakan Daerah	Keterangan
Pertokoan	0	Peraturan Daerah Kota Banjarmasin Nomor 7 Tahun 2013 Tentang Kawasan Tanpa Rokok	
Bandara	0		
Rumah Sakit	8		
Puskesmas	27		
Sekolah	886		
Dan lain-lain (Taman)	10		Masjid, Taman Bermain



Tahun 2023

Kawasan Tanpa Rokok	Jumlah	Kebijakan Daerah	Keterangan
Pertokoan	0	Peraturan Daerah Kota Banjarmasin Nomor 7 Tahun 2013 Tentang Kawasan Tanpa Rokok	
Bandara	0		
Rumah Sakit	10		
Puskesmas	28		
Sekolah	356		
Dan lain-lain (Taman)			

Sumber Data : Dinas Kesehatan Kota Banjarmasin

Tabel 17
Pengguna Narkotika, Psikotropika dan Zat Adiktif Lainnya (NAPZA)
Menurut Kecamatan dan Jenis Kelamin di Kota Banjarmasin

No	Kecamatan	Tahun 2020			Tahun 2021			Tahun 2022			Tahun 2023		
		L	P	L+P	L	P	L+P	L	P	L+P	L	P	L+P
1	Banjarmasin Barat	10	0	10	5	0	5	9	1	10	17	2	19
2	Banjarmasin Selatan	15	0	15	10	0	10	6	1	7	9	0	9
3	Banjarmasin Tengah	4	0	4	17	1	18	6	0	6	8	1	9
4	Banjarmasin Timur	17	0	17	20	0	20	5	1	6	6	0	6
5	Banjarmasin Utara	8	0	8	16	2	18	8	1	9	8	0	8
6	Luar Banjarmasin	8	0	8	21	1	22	19	0	19	5	0	5
Jumlah		62	0	62	89	4	93	53	4	57	53	3	56

Sumber Data : Badan Narkotika Nasional Kota Banjarmasin

Tabel 18
Jumlah Korban NARKOBA di Kota Banjarmasin

No	Jenis	Tahun 2021			Tahun 2022			Tahun 2023		
		L	P	L+P	L	P	L+P	L	P	L+P
1	Jumlah Korban Penyalahgunaan Narkoba	89	4	93	53	4	57	53	3	56
2	Jumlah Korban Penyalahgunaan Narkoba yang Telah Direhabilitasi	89	4	93	53	4	57	53	3	56
3	Jumlah Anak yang Menjadi Korban Penyalahgunaan Narkoba	4	0	4	2	0	2	1	1	2
4	Jumlah Anak yang Menjadi Korban Penyalahgunaan Narkoba yang Telah Direhabilitasi	4	0	4	2	0	2	1	1	2

Sumber Data : Badan Narkotika Nasional Kota Banjarmasin



Tabel 19
Data Penyalahguna/Pecandu Narkoba Berdasarkan
Kelompok Umur dan Jenis Kelamin di Kota Banjarmasin

No	Kelompok Umur	Tahun 2021			Tahun 2022			Tahun 2023		
		L	P	L+P	L	P	L+P	L	P	L+P
1	< 15 Tahun	1	0	1	1	0	1	13	1	2
2	16 - 19 Tahun	6	0	6	4	0	4	4	0	4
3	20 - 24 Tahun	27	2	29	6	2	8	14	0	14
4	25 - 40 Tahun	44	2	46	32	1	33	27	2	29
5	41 - 59 Tahun	11	0	11	10	1	11	7	0	7
6	60 - 79 Tahun	0	0	0	0	0	0	0	0	0
7	> 80 Tahun	0	0	0	0	0	0	0	0	0
Jumlah		89	4	93	53	4	57	53	3	56

Sumber Data : Badan Narkotika Nasional Kota Banjarmasin

Tabel 20
Data Penyalahguna/Pecandu Narkoba Berdasarkan
Jenis Zat dan Jenis Kelamin di Kota Banjarmasin

No	Jenis Zat	Tahun 2021			Tahun 2022			Tahun 2023		
		L	P	L+P	L	P	L+P	L	P	L+P
1	Sabu	60	2	62	43	3	46	24	1	25
2	Ganja	0	0	0	0	0	0	0	0	0
3	Ekstasi	0	0	0	0	0	0	0	0	0
4	Tembakau Gorila	0	0	0	0	0	0	0	0	0
5	Camophen	21	2	23	9	9	18	23	0	23
6	Lem Fox	3	0	3	1	1	2	3	0	3
7	Dextro	2	0	2	0	0	0	1	1	2
8	Kodein	0	0	0	0	0	0	0	0	0
9	Lain-Lain	3	0	3	0	0	0	2	1	3
Jumlah		89	4	93	53	4	57	53	3	56

Sumber Data : Badan Narkotika Nasional Kota Banjarmasin



Tabel 21
Data Penyalahguna/Pecandu Narkoba Berdasarkan
Tingkat Pendidikan dan Jenis Kelamin di Kota Banjarmasin

No	Tingkat Pendidikan	Tahun 2021			Tahun 2022			Tahun 2023		
		L	P	L+P	L	P	L+P	L	P	L+P
1	Tidak Sekolah	2	0	2	2	0	2	1	0	1
2	SD Sederajat	15	0	15	10	2	12	5	1	6
3	SMP Sederajat	19	1	20	9	1	10	11	0	11
4	SMA Sederajat	44	2	46	24	0	24	32	1	33
5	Diploma III (D3)	3	0	3	2	0	2	2	0	2
6	Strata I (S1)	6	1	7	5	1	6	2	1	3
7	Strata II (S2)	0	0	0	1	0	1	0	0	0
8	Strata III (S3)	0	0	0	0	0	0	0	0	0
Jumlah		89	4	93	53	4	57	53	3	56

Sumber Data : Badan Narkotika Nasional Kota Banjarmasin

Tabel 22
Data Penyalahguna/Pecandu Narkoba Berdasarkan
Pekerjaan Menurut Jenis Kelamin di Kota Banjarmasin

No	Pekerjaan	Tahun 2021			Tahun 2022			Tahun 2023		
		L	P	L+P	L	P	L+P	L	P	L+P
1	PNS	0	0	0	7	1	8	0	0	0
2	Swasta	21	2	23	9	1	10	14	1	15
3	Wiraswasta	7	1	8	7	0	7	6	0	6
4	Polisi	2	0	2	0	0	0	0	0	0
5	TNI	0	0	0	0	0	0	0	0	0
6	Petani	0	0	0	0	0	0	0	0	0
7	Buruh	25	0	25	14	0	14	17	0	17
8	Mahasiswa	4	0	4	1	0	1	2	0	2
9	Pelajar	4	0	4	2	0	2	0	1	1
10	Ibu Rumah Tangga	0	1	1	0	2	2	0	0	0
11	Pengangguran	26	0	26	13	0	13	14	1	15
Jumlah		89	4	93	53	4	57	53	3	56

Sumber Data : Badan Narkotika Nasional Kota Banjarmasin



Tabel 23
Peserta/Akseptor Keluarga Berencana (KB) Menurut Jenis Kelamin di Kota Banjarmasin

Tahun 2020

No	Kecamatan	Peserta KB Perempuan						Peserta KB Laki Laki			Total
		MOW	IUD	IMPL	Suntik	PIL	Jmlh	MOP	Kondom	Jmlh	
1	Banjarmasin Barat	122	487	704	8.679	8.542	18.534	33	336	369	18.903
2	Banjarmasin Selatan	184	598	1.421	9.307	7.641	19.151	31	149	180	19.331
3	Banjarmasin Tengah	261	843	422	5.725	3.669	10.920	43	116	159	11.709
4	Banjarmasin Timur	225	751	527	5.903	5.545	12.951	271	334	605	13.556
5	Banjarmasin Utara	236	1.142	1.191	8.338	8.075	18.982	88	364	452	19.434
Kota Banjarmasin		1.028	3.821	4.265	37.952	33.472	80.538	466	1.299	1.765	82.303

Tahun 2021

No	Kecamatan	Peserta KB Perempuan						Peserta KB Laki Laki			Total
		MOW	IUD	IMPL	Suntik	PIL	Jmlh	MOP	Kondom	Jmlh	
1	Banjarmasin Barat	122	480	721	9.049	8.761	19.133	33	347	380	19.513
2	Banjarmasin Selatan	182	603	1.445	9.415	7.790	19.435	31	170	201	19.636
3	Banjarmasin Tengah	120	387	340	4.437	2.750	8.034	25	102	127	8.161
4	Banjarmasin Timur	220	764	618	6.237	6.031	13.870	249	346	595	14.465
5	Banjarmasin Utara	270	1.117	1.183	8.377	7.599	18.546	73	397	470	19.016
Kota Banjarmasin		914	3.351	4.307	37.515	32.931	79.018	411	1.362	1.773	80.791

Tahun 2022

No	Kecamatan	Peserta KB Perempuan						Peserta KB Laki Laki			Total
		MOW	IUD	IMPL	Suntik	PIL	Jmlh	MOP	Kondom	Jmlh	
1	Banjarmasin Barat	201	403	489	6.560	4.762	12.415	13	140	153	12.568
2	Banjarmasin Selatan	234	648	356	4.141	3.812	9.191	54	405	459	9.650
3	Banjarmasin Tengah	256	1.243	1.221	8.810	7.822	19.352	59	465	524	19.876
4	Banjarmasin Timur	237	453	559	7.165	5.893	14.307	17	143	160	14.467
5	Banjarmasin Utara	134	378	335	3.323	1.961	6.131	13	156	169	6.300
Kota Banjarmasin		1.062	3.125	2.960	29.999	24.250	61.396	146	1.309	1.465	62.861



Tabel 24

Jumlah Peserta KB Aktif Menurut Sistem Informasi Keluarga Kota Banjarmasin Tahun 2023

No	Kecamatan	Jumlah PUS	Jumlah Peserta KB Aktif	MCPR (%)
1	Banjarmasin Barat	17.970	13.025	72,48
2	Banjarmasin Selatan	20.816	15.437	74,16
3	Banjarmasin Tengah	10.995	8.504	77,34
4	Banjarmasin Timur	14.453	11.019	76,24
5	Banjarmasin Utara	24.338	18.718	76,91
Kota Banjarmasin		88.572	66.703	75,31

PUS : Pasangan Usia Subur, KB : Keluarga Berencana, MCPR : Modern Contraceptive Prevalence Rate

No	Kecamatan	Non MKJP				Rasio	
		Suntik	Pil	Kondom	MAL	N	%
1	Banjarmasin Barat	6.734	4.779	225	1	11.739	90,13
2	Banjarmasin Selatan	7.346	6.137	380	3	13.866	89,82
3	Banjarmasin Tengah	4.302	3.157	188	1	7.648	89,92
4	Banjarmasin Timur	5.337	3.958	395	7	9.697	88,00
5	Banjarmasin Utara	10.806	5.875	296	2	16.979	90,71
Kota Banjarmasin		34.525	23.906	1.484	14	59.929	89,84

MKJP : Metode Kontrasepsi Jangka Panjang, MAL : Metode Amenore Laktasi

No	Kecamatan	MKJP				Rasio	
		Implan	IUD	MOP	MOW	N	%
1	Banjarmasin Barat	598	494	9	185	1.286	9,87
2	Banjarmasin Selatan	657	638	11	265	1.570	10,18
3	Banjarmasin Tengah	301	408	14	133	856	10,07
4	Banjarmasin Timur	405	653	38	226	1.322	12,00
5	Banjarmasin Utara	715	832	11	181	1.739	9,29
Kota Banjarmasin		2.676	3.025	83	990	6.774	10,16

IUD : Intra Uterine Device, MOP : Metode Operasi Pria, MOW : Metode Operasi Wanita

Sumber Data : Dinas Pengendalian Penduduk, Keluarga Berencana dan Pemberdayaan Masyarakat

Sumber Data : Dinas Pengendalian Penduduk, Keluarga Berencana dan Pemberdayaan Masyarakat Kota Banjarmasin



Tabel 25

Jumlah Individu Penerima Kartu Jamkesmas/PBI-APBN di Kota Banjarmasin

No	Kecamatan	2020			2021		
		L	P	L + P	L	P	L + P
1	Banjarmasin Barat	15.183	14.851	30.034	13.555	12.713	26.268
2	Banjarmasin Selatan	22.080	21.218	43.298	19.632	18.976	38.608
3	Banjarmasin Tengah	9.641	9.523	19.164	8.621	8.670	17.291
4	Banjarmasin Timur	10.330	10.067	20.397	9.575	9.620	19.195
5	Banjarmasin Utara	13.788	13.574	27.362	12.905	12.713	25.618
Kota Banjarmasin		71.022	69.233	140.255	64.288	62.692	126.980

No	Kecamatan	2022			2023		
		L	P	L + P	L	P	L + P
1	Banjarmasin Barat	13.719	13.403	27.122	8.629	8.423	17.052
2	Banjarmasin Selatan	19.873	18.795	38.668	18.100	17.196	35.296
3	Banjarmasin Tengah	8.828	8.611	17.439	12.671	12.478	25.149
4	Banjarmasin Timur	9.764	9.559	19.323	8.021	7.908	15.929
5	Banjarmasin Utara	13.052	12.595	25.647	11.971	11.703	23.674
Kota Banjarmasin		65.236	62.963	128.199	59.392	57.708	117.100

Sumber Data : Dinas Sosial Kota Banjarmasin

Tabel 26

Data Kesehatan Kota Banjarmasin Menurut Jenis Kelamin Tahun 2023

No	Jenis	Jenis Kelamin		L + P	Ket.
		L	P		
1	Angka Kematian Ibu (AKI)				
2	Jumlah Kasus Kematian Ibu				
	Hamil				
	Melahirkan				
	Nifas				
3	Jumlah Ibu Hamil		12.752	12.752	Pusdatin 2023
4	Persentase Ibu Hamil yang Mendapat Tablet Fe 3		10.466 (82,07%)	10.466 (82,07%)	
5	Persentase Ibu Hamil yang Mendapat Imunisasi TT	0	7.264	7.264	57%
6	Jumlah Ibu Hamil Melakukan K1				



No	Jenis	Jenis Kelamin		L + P	Ket.
		L	P		
7	Jumlah Ibu Hamil Melakukan K4				
8	Persentase Ibu Hamil yang Termasuk KEK		9,38%	9,38%	1.092/11.645
9	Jumlah Ibu Hamil Risiko Tinggi (RISTI)				
10	Jumlah Persalinan yang Ditolong Nakes				
11	Jumlah Persalinan yang Ditolong non Nakes				
12	Jumlah Penemuan Kasus Baru HIV-AIDS	49	31	80	
13	Jumlah Usia Dewasa Dengan HIV/AIDS	33	23	56	
14	Jumlah Ibu Rumah Tangga Dengan HIV/AIDS		23	23	
15	Jumlah Usia Anak Dengan HIV/AIDS	1	2	4	
16	Angka Kematian Bayi (AKB)	4/1.000 KH	2/1.000 KH		
17	Jumlah Kasus Kematian Bayi	54	32	86	
18	Angka Kematian Balita (AKABA)	0,6/1.000 KH	0,1/1.000 KH		
19	Jumlah Kasus Kematian Balita	7	2	9	
20	Persentase Balita BGM (Bawah Garis Merah)	599	534	1.133	
21	Jumlah Kasus Balita Gizi Buruk			77	
22	Jumlah Kasus Balita Gizi Kurang			563	
23	Jumlah Kasus Balita Gizi Lebih			298	
24	Jumlah Kasus Balita Stunting			1.262	
25	Jumlah Balita Gizi Buruk yang Mendapat Perawatan			77	
26	Persentase Imunisasi Dasar Lengkap	4.431	5.639	10.070	88,7%
27	Persentase ASI Eksklusif			67,58%	6.069/8.980
28	Jumlah Rumah Sakit/Puskesmas Rujukan Korban Kekerasan				Rumah sakit 1
29	Jumlah Balai Kesehatan Ibu dan Anak (BKIA)				Tidak ada
30	Persentase Penduduk Lansia yang Sakit				
31	Jumlah Sarana Kesehatan Untuk Anak : Rumah Sakit			13	RS Banjarmasin



No	Jenis	Jenis Kelamin		L + P	Ket.
		L	P		
32	Jumlah Sarana Kesehatan Untuk Anak : Posyandu			395	Posyandu Banjarmasin
33	Jumlah Sarana Kesehatan Untuk Anak : Poskesdes			6	5 Poskeskel, 1 Poskesdes
34	Jumlah Sarana Kesehatan Untuk Anak : Polindes				Tidak ada data
35	Jumlah Kelahiran Hidup	5.213	5.125	10.338	

Sumber Data : Dinas Kesehatan Kota Banjarmasin

Tabel 27
Ruang Laktasi Swasta/BUMN Kota Banjarmasin Tahun 2022

No	Tempat/Wilayah	Alamat
1	Perusahaan Daerah Air Minum (PDAM) Banjarmasin	Jl. A. Yani Km. 1,5 Banjarmasin
2	Rumah Sakit Suaka Insan Banjarmasin	Jl. Pembangunan Banjarmasin
3	Duta Mall Banjarmasin	Jl. A. Yani Km. 1 Banjarmasin
4	Rumah Sakit Sari Mulia Banjarmasin	Jl. Pangeran Antasari Banjarmasin
5	Transmart Banjarmasin	Jl. A. Yani Km. 2 Banjarmasin
6	Bank Indonesia Banjarmasin	Jl. Lambung Mangkurat Banjarmasin
7	Kantor BPJS Banjarmasin	Jl. A. Yani Km. 2 Banjarmasin
8	Bank BNI Syariah Banjarmasin	Jl. A. Yani Km 4,5 Banjarmasin

Sumber Data : Dinas Pemberdayaan Perempuan dan Perlindungan Anak Kota Banjarmasin



BAB III BIDANG PENDIDIKAN

Tabel 28
Jumlah Guru Negeri yang Telah Memperoleh Sertifikasi
Jenjang Pendidikan SD dan SMP di Kota Banjarmasin

Tahun 2020

No	Kecamatan	Guru SD			Guru SMP			Total
		L	P	L+P	L	P	L+P	
1	Banjarmasin Barat	45	129	174	35	75	110	284
2	Banjarmasin Selatan	82	130	212	46	107	153	365
3	Banjarmasin Tengah	24	108	132	48	125	173	305
4	Banjarmasin Timur	53	173	226	42	105	147	373
5	Banjarmasin Utara	58	160	218	46	141	187	405
Kota Banjarmasin		262	700	962	217	553	770	1.732

Tahun 2021

No	Kecamatan	Guru SD			Guru SMP			Total
		L	P	L+P	L	P	L+P	
1	Banjarmasin Barat	37	137	174	39	94	133	307
2	Banjarmasin Selatan	79	183	262	43	98	141	403
3	Banjarmasin Tengah	49	162	211	49	147	196	407
4	Banjarmasin Timur	57	164	221	45	112	157	378
5	Banjarmasin Utara	50	172	222	49	140	189	411
Kota Banjarmasin		272	818	1.090	225	591	816	1.906

Tahun 2022

No	Kecamatan	Guru SD			Guru SMP			Total
		L	P	L+P	L	P	L+P	
1	Banjarmasin Barat	32	125	157	31	74	105	262
2	Banjarmasin Selatan	60	191	251	36	96	132	383
3	Banjarmasin Tengah	37	141	178	38	152	190	368
4	Banjarmasin Timur	39	164	203	37	115	152	355
5	Banjarmasin Utara	51	177	228	41	132	173	401
Kota Banjarmasin		219	798	1.017	183	569	752	1.769



Tahun 2023

No	Kecamatan	Guru SD			Guru SMP			Total
		L	P	L+P	L	P	L+P	
1	Banjarmasin Barat	27	111	138	23	65	88	226
2	Banjarmasin Selatan	53	134	187	54	148	202	389
3	Banjarmasin Tengah	16	78	94	31	102	133	227
4	Banjarmasin Timur	40	132	172	36	96	132	304
5	Banjarmasin Utara	42	150	192	39	115	154	346
Kota Banjarmasin		178	605	783	183	526	709	1.492

Sumber Data : Dinas Pendidikan Kota Banjarmasin

Tabel 29
Angka Kelulusan Paket A, B dan C Menurut Jenis Kelamin di Kota Banjarmasin

Tahun 2021

No	Kecamatan	Paket A			Paket B			Paket C		
		L	P	L+P	L	P	L+P	L	P	L+P
1	Banjarmasin Barat	0	0	0	62	20	82	192	91	283
2	Banjarmasin Selatan	1	1	2	96	76	172	43	40	83
3	Banjarmasin Tengah	0	0	0	0	0	0	0	0	0
4	Banjarmasin Timur	11	10	21	66	34	100	127	62	189
5	Banjarmasin Utara	18	11	29	114	92	206	52	36	88
Kota Banjarmasin		30	22	57	338	222	560	414	229	643

Tahun 2022

No	Kecamatan	Paket A			Paket B			Paket C		
		L	P	L+P	L	P	L+P	L	P	L+P
1	Banjarmasin Barat	13	11	24	54	43	97	175	90	265
2	Banjarmasin Selatan	9	7	16	64	22	86	102	61	163
3	Banjarmasin Tengah	0	0	0	0	0	0	0	0	0
4	Banjarmasin Timur	23	11	34	65	40	105	139	102	241
5	Banjarmasin Utara	9	6	15	43	16	59	35	23	58
Kota Banjarmasin		54	35	89	226	121	347	451	276	717



Tahun 2023

No	Kecamatan	Paket A			Paket B			Paket C		
		L	P	L + P	L	P	L + P	L	P	L + P
1	Banjarmasin Barat	3	0	3	86	19	105	101	54	155
2	Banjarmasin Selatan	1	1	2	73	17	90	74	44	118
3	Banjarmasin Tengah	1	0	1	6	5	11	14	3	17
4	Banjarmasin Timur	8	5	3	8	8	16	27	20	47
5	Banjarmasin Utara	15	9	24	18	7	25	46	28	74
Kota Banjarmasin		28	15	43	191	56	247	262	149	411

Sumber Data : Dinas Pendidikan Kota Banjarmasin

Tabel 30

Jumlah Guru Kementerian Agama Menurut Jenis Kelamin di Kota Banjarmasin

No	Kecamatan	RA (Raudhatul Athfal)											
		2020			2021			2022			2023		
		L	P	L + P	L	P	L + P	L	P	L + P	L	P	L + P
1	Banjarmasin Barat	0	28	28	5	97	102	4	29	33	9	29	38
2	Banjarmasin Selatan	5	75	80	6	96	102	5	69	74	14	10	24
3	Banjarmasin Tengah	3	34	37	4	22	26	3	23	26	5	22	27
4	Banjarmasin Timur	1	13	14	4	15	19	3	16	19	7	13	20
5	Banjarmasin Utara	7	67	74	13	78	91	5	57	62	19	56	75
Kota Banjarmasin		16	217	233	32	308	340	20	194	214	54	180	184

No	Kecamatan	MI (Madrasah Ibtidaiyah)											
		2020			2021			2022			2023		
		L	P	L + P	L	P	L + P	L	P	L + P	L	P	L + P
1	Banjarmasin Barat	47	94	141	42	88	130	49	91	140	34	99	133
2	Banjarmasin Selatan	57	152	209	73	176	249	47	192	239	169	78	247
3	Banjarmasin Tengah	32	72	104	31	58	89	16	73	89	34	69	103
4	Banjarmasin Timur	36	90	126	42	79	121	31	75	106	36	100	136
5	Banjarmasin Utara	87	165	252	93	173	266	71	192	263	81	178	259
Kota Banjarmasin		259	573	832	281	574	855	214	623	837	354	524	878



No	Kecamatan	MTs (Madrasah Tsanawiyah)											
		2020			2021			2022			2023		
		L	P	L + P	L	P	L + P	L	P	L + P	L	P	L + P
1	Banjarmasin Barat	30	50	80	41	51	92	37	57	94	28	52	80
2	Banjarmasin Selatan	75	135	210	57	73	130	68	66	134	78	125	203
3	Banjarmasin Tengah	28	50	78	76	46	122	28	49	77	33	49	82
4	Banjarmasin Timur	30	32	62	145	16	161	20	33	53	30	24	54
5	Banjarmasin Utara	71	112	183	65	117	182	67	107	174	61	124	185
Kota Banjarmasin		234	379	613	384	303	687	220	312	532	230	374	604

No	Kecamatan	MA (Madrasah Aliyah)											
		2020			2021			2022			2023		
		L	P	L + P	L	P	L + P	L	P	L + P	L	P	L + P
1	Banjarmasin Barat	7	15	22	5	15	20	7	15	22	9	9	18
2	Banjarmasin Selatan	24	27	51	17	28	45	24	26	50	13	19	32
3	Banjarmasin Tengah	49	68	117	49	69	118	43	78	121	42	69	111
4	Banjarmasin Timur	28	55	83	76	126	202	22	25	47	32	52	84
5	Banjarmasin Utara	29	37	66	22	38	60	24	37	61	20	34	54
Kota Banjarmasin		137	202	339	169	276	445	120	181	301	116	183	299

No	Kecamatan	Jumlah Guru Kementerian Agama											
		2020			2021			2022			2023		
		L	P	L + P	L	P	L + P	L	P	L + P	L	P	L + P
1	Banjarmasin Barat	84	187	271	93	251	344	97	192	289	80	189	269
2	Banjarmasin Selatan	161	389	550	153	373	526	144	353	497	274	232	506
3	Banjarmasin Tengah	112	224	336	160	195	355	90	223	313	144	209	353
4	Banjarmasin Timur	95	190	285	267	236	503	76	149	225	130	137	267
5	Banjarmasin Utara	194	381	575	193	406	599	167	393	560	161	358	519
Kota Banjarmasin		646	1.371	2.017	866	1.461	2.327	574	1.310	1.884	789	1.125	1.914

Sumber Data : Kantor Kementerian Agama Kota Banjarmasin



Tabel 31
Jumlah Guru Kementerian Agama yang Telah Memperoleh
Sertifikasi Menurut Jenis Kelamin di Kota Banjarmasin

No	Kecamatan	RA (Raudhatul Athfal)											
		2020			2021			2022			2023		
		L	P	L+P	L	P	L+P	L	P	L+P	L	P	L+P
1	Banjarmasin Barat	1	8	9	2	5	7	2	5	7	1	8	9
2	Banjarmasin Selatan	0	13	13	6	16	22	6	16	22	1	13	14
3	Banjarmasin Tengah	0	7	7	4	20	24	4	20	24	0	5	5
4	Banjarmasin Timur	0	6	6	4	2	6	4	2	6	2	5	7
5	Banjarmasin Utara	1	16	17	6	16	22	6	16	22	1	18	19
Kota Banjarmasin		2	50	52	22	59	81	22	59	81	5	31	36

No	Kecamatan	MI (Madrasah Ibtidaiyah)											
		2020			2021			2022			2023		
		L	P	L+P	L	P	L+P	L	P	L+P	L	P	L+P
1	Banjarmasin Barat	16	31	47	40	20	60	40	20	60	11	35	46
2	Banjarmasin Selatan	40	103	143	65	72	137	65	72	137	41	92	133
3	Banjarmasin Tengah	13	39	52	31	28	59	31	28	59	14	23	37
4	Banjarmasin Timur	17	47	64	42	25	67	42	25	67	17	36	53
5	Banjarmasin Utara	9	34	43	30	22	52	30	22	52	20	42	62
Kota Banjarmasin		95	254	349	208	167	375	208	167	375	103	228	331

No	Kecamatan	MTs (Madrasah Tsanawiyah)											
		2020			2021			2022			2023		
		L	P	L+P	L	P	L+P	L	P	L+P	L	P	L+P
1	Banjarmasin Barat	14	22	36	5	25	30	5	25	30	15	23	38
2	Banjarmasin Selatan	30	87	117	57	73	130	57	73	130	44	70	114
3	Banjarmasin Tengah	17	30	47	8	38	46	8	38	46	17	31	48
4	Banjarmasin Timur	19	21	40	145	16	161	145	16	161	20	17	37
5	Banjarmasin Utara	19	22	41	24	28	52	24	28	52	11	35	46
Kota Banjarmasin		99	182	281	239	180	419	239	180	419	107	176	283



No	Kecamatan	MA (Madrasah Aliyah)											
		2020			2021			2022			2023		
		L	P	L+P	L	P	L+P	L	P	L+P	L	P	L+P
1	Banjarmasin Barat	2	3	5	3	1	4	3	1	4	2	5	7
2	Banjarmasin Selatan	11	8	19	14	3	17	14	3	17	7	5	12
3	Banjarmasin Tengah	28	45	73	28	45	73	8	28	36	26	50	76
4	Banjarmasin Timur	25	16	41	45	15	60	45	15	60	18	31	49
5	Banjarmasin Utara	2	8	10	9	1	10	24	28	52	4	8	12
Kota Banjarmasin		68	80	148	99	65	164	94	75	169	57	99	156

No	Kecamatan	Jumlah Guru Kementerian Agama Bersertifikat											
		2020			2021			2022			2023		
		L	P	L+P	L	P	L+P	L	P	L+P	L	P	L+P
1	Banjarmasin Barat	33	64	97	50	51	101	50	51	101	29	71	100
2	Banjarmasin Selatan	81	211	292	142	164	306	142	164	306	93	180	273
3	Banjarmasin Tengah	58	121	179	71	131	202	51	114	165	57	109	166
4	Banjarmasin Timur	61	90	151	236	58	294	236	58	294	57	89	149
5	Banjarmasin Utara	31	80	111	69	198	136	84	94	178	36	103	139
Kota Banjarmasin		264	566	830	568	451	1.039	513	481	1.044	272	552	824

Sumber Data : Kantor Kementerian Agama Kota Banjarmasin



Tabel 32
Jumlah Penduduk Lansia Menurut Pendidikan yang
Ditamatkan dan Jenis Kelamin di Kota Banjarmasin

Tahun 2021

No	Pendidikan	60 - 64 Tahun		65 - 69 Tahun		70 - 74 Tahun		> 75 Tahun		Total	
		L	P	L	P	L	P	L	P	L	P
1	Tidak / Belum Sekolah	320	490	200	318	90	258	104	531	714	1.597
2	Belum Tamat SD / Sederajat	634	1.110	462	763	205	508	238	790	1.539	3.171
3	Tamat SD / Sederajat	4.110	5.709	2.749	3.844	1.330	2.116	1.406	2.669	9.595	14.338
4	SMP / Sederajat	1.965	2.096	1.443	1.400	713	772	650	678	4.771	4.946
5	SMA / Sederajat	3.167	2.429	2.226	1.606	1.120	869	877	689	7.390	5.593
6	Diploma I / Diploma II	88	147	57	175	49	83	40	34	234	439
7	Akademi / Sarjana Muda / Diploma III	209	180	168	151	95	77	112	46	584	454
8	Diploma IV / Sarjana / Strata 1	1.111	810	627	373	261	112	221	67	2.220	1.362
9	Magister / Strata 2	300	104	170	31	55	19	27	12	552	166
10	Doktoral / Strata 3	24	9	18	1	7	0	6	4	55	14
Kota Banjarmasin		11.928	13.084	8.120	8.662	3.925	4.814	3.681	5.520	27.654	32.080

Tahun 2022

No	Pendidikan	60 - 64 Tahun		65 - 69 Tahun		70 - 74 Tahun		> 75 Tahun		Total	
		L	P	L	P	L	P	L	P	L	P
1	Tidak / Belum Sekolah	378	529	249	414	136	252	127	623	890	1.818
2	Belum Tamat SD / Sederajat	668	1.177	509	870	286	552	279	924	1.742	3.523
3	Tamat SD / Sederajat	4.107	5.950	3.048	4.358	1.806	2.533	1.568	3.147	10.529	15.988
4	SMP / Sederajat	2.021	2.257	1.552	1.572	923	944	756	852	5.252	5.625
5	SMA / Sederajat	3.756	3.062	2.357	1.799	1.436	1.094	1.092	893	8.641	6.848
6	Diploma I / Diploma II	87	144	61	155	58	127	46	53	252	479
7	Akademi / Sarjana Muda / Diploma III	224	220	162	153	127	98	133	74	646	545
8	Diploma IV / Sarjana / Strata 1	1.342	1.062	732	514	371	175	270	96	2.715	1.847
9	Magister / Strata 2	345	133	222	47	90	24	32	19	689	223
10	Doktoral / Strata 3	30	16	20	1	14	0	6	4	70	21
Kota Banjarmasin		12.958	14.550	8.912	9.883	5.247	5.799	4.309	6.685	31.426	36.917



Tahun 2023

No	Pendidikan	60 - 64 Tahun		65 - 69 Tahun		70 - 74 Tahun		> 75 Tahun		Total	
		L	P	L	P	L	P	L	P	L	P
1	Tidak / Belum Sekolah	390	538	256	419	137	250	125	606	908	1.813
2	Belum Tamat SD / Sederajat	665	1.156	502	853	285	537	270	887	1.722	3.433
3	Tamat SD / Sederajat	3.986	5.852	2.957	4.282	1.736	2.468	1.486	3.020	10.165	15.622
4	SMP / Sederajat	1.968	2.232	1.491	1.543	888	924	702	800	5.049	5.499
5	SMA / Sederajat	3.635	3.004	2.270	1.757	1.353	1.067	1.006	830	8.264	6.658
6	Diploma I / Diploma II	85	137	54	152	55	120	38	50	232	459
7	Akademi / Sarjana Muda / Diploma III	220	219	162	149	119	93	118	71	619	532
8	Diploma IV / Sarjana / Strata 1	1.317	1.042	704	506	347	170	242	91	2.610	1.809
9	Magister / Strata 2	341	130	209	44	82	25	31	19	663	218
10	Doktoral / Strata 3	31	16	20	1	14	0	5	4	70	21
Kota Banjarmasin		12.638	14.326	8.625	9.706	5.016	5.654	4.023	6.378	30.302	36.064

Sumber Data : Dinas Kependudukan dan Pencatatan Sipil Kota Banjarmasin

Tabel 33

Jumlah Penduduk Menurut Pendidikan Akhir dan Jenis Kelamin di Kota Banjarmasin

No	Pendidikan Akhir	Tahun 2022			Tahun 2023		
		L	P	L + P	L	P	L + P
1	Tidak / Belum Sekolah	91.244	85.529	176.773	93.984	87.841	181.825
2	Belum Tamat SD / Sederajat	34.388	34.027	48.415	34.391	33.717	68.108
3	SD / Sederajat	45.775	55.181	100.956	45.58	54.783	100.341
4	SMP / Sederajat	47.266	48.916	96.182	46.914	48.595	95.509
5	SMA / Sederajat	85.259	77.804	163.063	85.084	77.808	162.892
6	Diploma I / II	1.650	2.316	3.966	1.596	2.242	3.838
7	Akademi / Diploma III / Sarjana Muda	6.184	6.913	13.097	6.217	6.999	13.216
8	Diploma IV / Sarjana / Strata 1	21.987	24.393	46.380	22.500	25.210	47.710
9	Magister / Strata 2	2.598	1.791	4.389	2.628	1.877	4.505
10	Doktoral / Strata 3	197	96	293	201	98	299
Kota Banjarmasin		336.548	336.966	673.514	339.073	339.170	678.243

Sumber Data : Dinas Kependudukan dan Pencatatan Sipil Kota Banjarmasin



Tabel 34

Jumlah Penduduk Menurut Tingkat Pendidikan dan Kecamatan di Kota Banjarmasin

Kecamatan Banjarmasin Barat

No	Tingkat Pendidikan	Tahun 2022			Tahun 2023		
		L	P	L + P	L	P	L + P
1	Tidak / Belum Sekolah	16.310	15.183	31.493	16.611	15.389	32.000
2	Belum Tamat SD / Sederajat	7.706	7.491	15.197	7.703	7.401	15.104
3	Tamat SD / Sederajat	9.478	11.894	21.372	9.461	11.789	21.250
4	SMP / Sederajat	11.566	11.800	23.366	11.485	11.677	23.162
5	SMA / Sederajat	18.698	16.487	35.185	18.611	16.487	35.098
6	Diploma I / Diploma II	315	409	724	308	390	698
7	Akademi / Sarjana Muda / Diploma III	1.176	1.239	2.415	1.179	1.258	2.437
8	Diploma IV / Sarjana / Strata 1	3.235	3.784	7.019	3.301	3.933	7.234
9	Magister / Strata 2	276	217	493	272	227	499
10	Doktoral / Strata 3	16	5	21	17	6	23
Jumlah		68.776	68.509	137.285	68.948	68.557	137.505

Kecamatan Banjarmasin Selatan

No	Tingkat Pendidikan	Tahun 2022			Tahun 2023		
		L	P	L + P	L	P	L + P
1	Tidak / Belum Sekolah	23.822	22.149	45.971	24.728	22.895	47.623
2	Belum Tamat SD / Sederajat	7.487	7.467	14.954	7.632	7.552	15.184
3	Tamat SD / Sederajat	14.427	16.558	30.985	14.388	16.517	30.905
4	SMP / Sederajat	11.956	12.019	23.975	11.993	12.036	24.029
5	SMA / Sederajat	20.569	18.072	38.641	20.466	17.915	38.381
6	Diploma I / Diploma II	292	428	720	285	403	688
7	Akademi / Sarjana Muda / Diploma III	1.067	1.213	2.280	1.080	1.224	2.304
8	Diploma IV / Sarjana / Strata 1	4.109	4.424	8.533	4.219	4.578	8.797
9	Magister / Strata 2	454	312	766	470	332	802
10	Doktoral / Strata 3	34	20	54	35	20	55
Jumlah		84.217	82.662	166.879	85.296	83.472	168.768



Kecamatan Banjarmasin Tengah

No	Tingkat Pendidikan	Tahun 2022			Tahun 2023		
		L	P	L + P	L	P	L + P
1	Tidak/Belum Sekolah	12.122	11.334	23.456	12.408	11.583	23.991
2	Belum Tamat SD/Sederajat	4.479	4.436	8.915	4.439	4.374	8.813
3	Tamat SD/Sederajat	5.379	6.855	12.234	5.302	6.773	12.075
4	SMP/Sederajat	6.228	6.554	12.782	6.155	6.452	12.607
5	SMA/Sederajat	12.070	11.477	23.547	12.006	11.425	23.431
6	Diploma I/Diploma II	243	330	573	237	324	561
7	Akademi / Sarjana Muda / Diploma III	912	979	1.891	919	980	1.899
8	Diploma IV / Sarjana / Strata 1	3.069	3.289	6.358	3.099	3.372	6.471
9	Magister / Strata 2	315	248	563	314	249	563
10	Doktoral / Strata 3	21	14	35	20	13	33
Jumlah		44.838	45.516	90.354	44.899	45.545	90.444

Kecamatan Banjarmasin Timur

No	Tingkat Pendidikan	Tahun 2022			Tahun 2023		
		L	P	L + P	L	P	L + P
1	Tidak / Belum Sekolah	16.418	15.592	32.010	16.848	15.970	32.818
2	Belum Tamat SD / Sederajat	6.487	6.599	13.086	6.470	6.509	12.979
3	Tamat SD / Sederajat	7.510	9.258	16.768	7.461	9.144	16.605
4	SMP / Sederajat	8.462	8.841	17.303	8.336	8.756	17.092
5	SMA / Sederajat	15.505	14.535	30.040	15.472	14.592	30.064
6	Diploma I / Diploma II	317	445	762	294	433	727
7	Akademi / Sarjana Muda / Diploma III	1.260	1.546	2.806	1.266	1.565	2.831
8	Diploma IV / Sarjana / Strata 1	4.956	5.537	10.493	5.099	5.737	10.836
9	Magister / Strata 2	653	425	1.078	662	449	1.111
10	Doktoral / Strata 3	45	18	63	47	20	67
Jumlah		61.613	62.796	124.409	61.955	63.175	125.130



Kecamatan Banjarmasin Utara

No	Tingkat Pendidikan	Tahun 2022			Tahun 2023		
		L	P	L + P	L	P	L + P
1	Tidak / Belum Sekolah	22.572	21.271	43.843	23.389	22.004	45.393
2	Belum Tamat SD / Sederajat	8.229	8.034	16.263	8.147	7.881	16.028
3	Tamat SD / Sederajat	8.981	10.616	19.597	8.946	10.560	19.506
4	SMP / Sederajat	9.054	9.702	18756	8.945	9.674	18.619
5	SMA / Sederajat	18.417	17.233	35.650	18.529	17.389	35.918
6	Diploma I / Diploma II	483	704	1.187	472	692	1.164
7	Akademi / Sarjana Muda / Diploma III	1.769	1.936	3.705	1.773	1.972	3.745
8	Diploma IV / Sarjana / Strata 1	6.618	7.359	13.977	6.782	7.590	14.372
9	Magister / Strata 2	900	589	1.489	910	620	1.530
10	Doktoral / Strata 3	81	39	120	82	39	121
Jumlah		77.104	77.483	154.587	77.975	78.421	156.396

Sumber Data : Dinas Kependudukan dan Pencatatan Sipil Kota Banjarmasin

Tabel 35
Persentase Penduduk Perempuan 15 Tahun ke Atas Menurut
Ijazah/STTB Tertinggi yang Dimiliki di Kota Banjarmasin

Tahun 2021

Pendidikan Akhir	Kecamatan					Jumlah
	Barat	Selatan	Tengah	Timur	Utara	
Tidak / Belum Sekolah	2.060	3.858	2.130	2.618	3.536	14.202
Belum Tamat SD / Sederajat	5.401	5.163	3.727	4.910	6.540	25.741
Tamat SD / Sederajat	11.962	16.587	6.967	9.301	10.643	55.460
SMP / Sederajat	11.929	11.996	6.690	8.945	9.793	49.353
SMA / Sederajat	16.605	18.159	11.642	14.321	17.041	77.768
Diploma I / II	437	445	344	465	715	2.406
Akademi / Sarjana Muda / Diploma III	1.250	1.197	964	1.489	1.892	6.792
Diploma IV / Sarjana / Strata 1	3.611	4.225	3.189	5.288	6.990	23.303
Magister / Strata 2	205	291	237	392	563	1.688
Doktoral / Strata 3	5	18	12	17	35	87
Total	53.465	61.939	35.902	47.746	57.748	256.800



Tahun 2022

Pendidikan Akhir	Kecamatan					Jumlah
	Barat	Selatan	Tengah	Timur	Utara	
Tidak / Belum Sekolah	2.944	5.437	2.883	3.602	5.193	20.059
Belum Tamat SD / Sederajat	5.555	5.564	3.664	4.991	6.632	26.406
Tamat SD / Sederajat	11.777	16.443	6.789	9.172	10.539	54.720
SMP / Sederajat	11.798	12.016	6.551	8.836	9.695	48.896
SMA / Sederajat	16.487	18.072	11.476	14.535	17.233	77.803
Diplomal / II	409	428	330	445	704	2.316
Akademi / Sarjana Muda / Diploma III	1.239	1.213	979	1.546	1.936	6.913
Diploma IV / Sarjana / Strata 1	3.784	4.424	3.289	5.537	7.359	24.393
Magister / Strata 2	217	312	248	425	589	1.791
Doktoral / Strata 3	5	20	14	18	39	96
Total	54.215	63.929	36.223	49.107	59.919	263.393

Tahun 2023

Pendidikan Akhir	Kecamatan					Jumlah
	Barat	Selatan	Tengah	Timur	Utara	
Tidak / Belum Sekolah	2.745	5.346	2.794	3.462	5.136	19.483
Belum Tamat SD / Sederajat	5.264	5.481	3.535	4.848	6.378	25.406
Tamat SD / Sederajat	11.599	16.331	6.678	8.996	10.431	54.035
SMP / Sederajat	11.669	12.027	6.445	8.746	9.661	48.548
SMA / Sederajat	16.487	17.915	11.424	14.592	17.389	77.807
Diplomal / II	390	403	324	433	692	2.242
Akademi / Sarjana Muda / Diploma III	1.258	1.224	980	1.565	1.972	6.999
Diploma IV / Sarjana / Strata 1	3.933	4.578	3.372	5.737	7.590	25.210
Magister / Strata 2	227	332	249	449	620	1.877
Doktoral / Strata 3	6	20	13	20	39	98
Total	53.578	65.657	35.814	48.748	59.908	261.705

. Sumber Data : Dinas Kependudukan dan Pencatatan Sipil Kota Banjarmasin



BAB IV
BIDANG EKONOMI DAN KETENAGAKERJAAN

Tabel 36
Tingkat Partisipasi Angkatan Kerja (TPAK) di Kota Banjarmasin

Laki-Laki

Indikator	2017	2018	2019	2020	2021	2022	2023
Bekerja	186.730	186.536	184.088	183.625	191.258	192.730	184.580
Pengangguran	19.714	21.668	20.730	20.214	18.738	15.444	14.972
Angkatan Kerja	206.444	208.204	204.818	203.839	209.996	208.174	199.552
TPAK	81,76 %	81,10 %	78,62 %	77,12 %	78,61 %	77,12 %	80,62 %
TPT	9,55 %	10,41 %	10,12 %	9,92 %	8,92 %	7,41 %	7,50 %

Perempuan

Indikator	2017	2018	2019	2020	2021	2022	2023
Bekerja	117.920	122.472	135.484	120.342	121.157	128.123	123.580
Pengangguran	9.932	6.116	5.882	7.381	10.182	8.543	7.146
Angkatan Kerja	127.852	128.588	141.366	127.723	131.339	136.666	130.726
TPAK	49,85 %	49,61 %	53,80 %	47,34 %	48,10 %	49,49 %	51,94%
TPT	7,77 %	4,76 %	4,16 %	5,78 %	7,75 %	6,25 %	5,47%

Laki-Laki + Perempuan

Indikator	2017	2018	2019	2020	2021	2022	2023
Bekerja	304.650	309.008	319.572	303.967	312.415	320.853	308.160
Pengangguran	29.646	27.784	26.612	27.595	28.920	23.987	22.118
Angkatan Kerja	334.296	336.792	346.184	331.562	341.335	344.840	330.278
TPAK	65,68 %	65,28 %	66,15 %	62,07 %	63,19 %	63,15 %	66,16%
TPT	8,87 %	8,25 %	7,69 %	8,32 %	8,47 %	6,96 %	6,70%

Sumber Data : Badan Pusat Statistik Kota Banjarmasin



Tabel 37

Upah Minimum Regional (UMR) Menurut Kabupaten di Provinsi Kalimantan Selatan

Wilayah	UMR	
	2022	2023
Banjarmasin	Rp 3.000.371	Rp 3.200.035
Banjarbaru	Rp 2.906.473	Rp 3.149.977
Banjar	Rp 2.906.473	Rp 3.149.977
Barito Kuala	Rp 2.906.473	Rp 3.149.977
Tanah Laut	Rp 2.906.473	Rp 3.149.977
Hulu Sungai Tengah	Rp 2.906.473	Rp 3.149.977
Hulu Sungai Utara	Rp 2.906.473	Rp 3.149.977
Hulu Sungai Selatan	Rp 2.906.473	Rp 3.149.977
Balangan	Rp 2.906.473	Rp 3.149.977
Kotabaru	Rp 3.048.796	Rp 3.293.371
Tabalong	Rp 3.001.230	Rp 3.238.555
Tanah Bumbu	Rp 2.916.894	Rp 3.151.028
Tapin	Rp 2.984.756	Rp 3.149.977
Kalimantan Selatan	Rp 2.906.473	Rp 3.149.977

Tabel 38

Keluarga Sangat Miskin Penerima Program Keluarga Harapan Menurut Jenis Kelamin di Kota Banjarmasin

No	Kecamatan	2020			2021		
		L	P	L+P	L	P	L+P
1	Banjarmasin Barat	273	2.757	3.030	331	3.230	3.561
2	Banjarmasin Selatan	254	3.988	4.242	329	4.700	5.029
3	Banjarmasin Tengah	133	1.517	1.650	197	1.912	2.109
4	Banjarmasin Timur	163	2.140	2.303	197	2.460	2.657
5	Banjarmasin Utara	203	2.904	3.107	245	3.538	3.783
Kota Banjarmasin		1.026	13.306	14.332	1.299	15.840	17.139



No	Kecamatan	2022			2023		
		L	P	L+P	L	P	L+P
1	Banjarmasin Barat	435	2.847	3.282	326	1.913	2.239
2	Banjarmasin Selatan	488	3.690	4.178	546	3.460	4.006
3	Banjarmasin Tengah	144	1.503	1.647	501	2.711	3.212
4	Banjarmasin Timur	272	2.051	2.323	239	1.492	1.731
5	Banjarmasin Utara	281	2.924	3.205	362	2.795	3.157
Kota Banjarmasin		1.620	13.015	14.635	1.974	12.371	14.345

Sumber Data : Dinas Sosial Kota Banjarmasin

Tabel 39

Pekerja di Sektor Formal Menurut Jenis Kelamin di Kota Banjarmasin

No	Tahun	Jenis Kelamin		L+P
		L	P	
1	2017	117.929	60.578	178.507
2	2018	126.174	62.966	189.140
3	2019	126,176	72,872	199,048
4	2020	113.513	57.982	171.495
5	2021	116.210	58.005	174.215
6	2022	121.898	63.646	185.541
7	2023	119.808	67.225	187.063

Sumber Data : Badan Pusat Statistik Kota Banjarmasin

Tabel 40

Pekerja di Sektor Informal Menurut Jenis Kelamin di Kota Banjarmasin

No	Tahun	Jenis Kelamin		L+P
		L	P	
1	2017	68.801	57.342	126.143
2	2018	60.361	59.506	119.868
3	2019	57.912	62.612	120.524
4	2020	70.112	62.360	132.472
5	2021	75.048	63.152	138.200
6	2022	70.835	64.477	135.312
7	2023	64.772	56.325	121.097

Sumber Data : Badan Pusat Statistik Kota Banjarmasin



Tabel 41
Pekerja Tak Dibayar (*Unpaid Worker*) Menurut Jenis Kelamin di Kota Banjarmasin

No	Kecamatan	Jenis Kelamin		L+P
		L	P	
1	2017	6.010	16.365	22.375
2	2018	4.107	14.181	28.288
3	2019	8.076	15.546	23.622
4	2020	7.140	14.905	22.045
5	2021	9.199	11.527	20.726
6	2022	5.250	15.400	20.650
7	2023	8.050	12.128	20.178

Sumber Data : Badan Pusat Statistik Kota Banjarmasin

Tabel 42
Pekerja yang Bekerja di Dinas Lingkungan Hidup Kota Banjarmasin

No	Jenis Pekerjaan	2020			2021		
		L	P	L + P	L	P	L + P
1	Kegiatan Sosialisasi kebijakan Pengelolaan Persampahan	37	53		0	0	
2	Kegiatan Pengembangan Teknologi Pengolahan Persampahan	72	13		72	14	
3	Kegiatan Peningkatan Operasi dan Pemeliharaan Pra Sarana dan Sarana Persampahan	408	130		424	116	
4	Kegiatan Peningkatan Operasi dan Pemeliharaan Pra Sarana dan Sarana Persampahan (Bidang Kebersihan)	705	11		701	24	
5	Kegiatan Peningkatan Operasi dan Pemeliharaan Pra Sarana dan Sarana Persampahan (5 Kecamatan)	17	0		17	0	
6	Kegiatan Pemeliharaan Taman	127	21		0	0	
7	Kegiatan pemeliharaan makam	10	0		0	0	
8	Kegiatan Pembibitan	16	2		0	0	
9	Kegiatan Pengelolaan Keaneekaragaman Hayati Kabupaten/Kota Kegiatan Pengelolaan Ruang Terbuka Hijau	0	0		143	23	
10	Kegiatan Penyelenggaraan Pendidikan, Pelatihan dan Penyuluhan Lingkungan Hidup untuk Lembaga Kemasyarakatan Tingkat Daerah Kabupaten/Kota	0	0		26	46	
11	Kegiatan Pemberian Penghargaan	10	3		9	4	
Jumlah		1.402	233		1.392	227	



No	Nama Sub Kegiatan	Jenis Pekerjaan/ Kegiatan	2022			2023		
			L	P	L + P	L	P	L + P
1	Pengurangan Sampah dengan Melakukan Pembatasan, Pendaauran Ulang dan Pemanfaatan Kembali	Pengelolaan TPS3R	86	18	104	91	19	110
2	Penanganan Sampah dengan Melakukan Pemilahan, Pengumpulan, Pengangkutan, Pengolahan, dan Pemrosesan Akhir Sampah di TPA/TPST/SPA Kabupaten/Kota	Angkutan Sampah	702	23	725	719	26	745
		Kebersihan Jalan (Penyapuan)	403	137	540	396	144	540
		Kebersihan TPA	49		49	46	1	47
5	Pengelolaan Ruang Terbuka Hijau (RTH)	Pemeliharaan Taman	115	22	137	115	22	137
		Pemeliharaan Makam	13	0	13	13	0	13
		Pohon Penghijauan	12	0	12	12	0	12
		Pembibitan	5	2	7	5	2	7
6	Peran Serta Masyarakat dalam Pengelolaan Persampahan	Pekerja Bank sampah Induk	9	4	13	10	3	13
Jumlah			1.394	206	1.600	1.407	217	1.624

Sumber Data : Dinas Lingkungan Hidup Kota Banjarmasin

Tabel 43
Pekerja Menurut Status Pekerjaan dan Jenis Kelamin di Kota Banjarmasin
Tahun 2021

No	Status Pekerjaan	L	P	L+P
1	Berusaha Sendiri	43.079	36.384	79.463
2	Berusaha Dibantu Buruh Tidak Tetap/Buruh Tidak Dibayar	9.288	11.683	20.971
3	Berusaha Dibantu Buruh Tetap/Buruh Dibayar	9.281	2.928	12.209
4	Buruh/Karyawan/Pegawai	106.929	55.077	162.006
5	Pekerja Bebas di Pertanian	1.046	0	1.046
6	Pekerja Bebas di Non Pertanian	12.436	3.558	15.994
7	Pekerja Keluarga	9.199	11.527	20.726



Tahun 2022

No	Status Pekerjaan	L	P	L+P
1	Berusaha Sendiri	42.923	37.651	80.574
2	Berusaha Dibantu Buruh Tidak Tetap/Buruh Tidak Dibayar	13.699	8.58	22.207
3	Berusaha Dibantu Buruh Tetap/Buruh Dibayar	8.383	3.440	11.823
4	Buruh/Karyawan/Pegawai	113.512	60.206	173.718
5	Pekerja Bebas	8.963	2.918	11.881
6	Pekerja Keluarga	5.250	15.400	20.650

Tahun 2023

No	Status Pekerjaan	L	P	L+P
1	Berusaha Sendiri	39.469	31.738	71.2.7
2	Berusaha Dibantu Buruh Tidak Tetap/Buruh Tidak Dibayar	8.775	9.785	18.560
3	Berusaha Dibantu Buruh Tetap/Buruh Dibayar	9.373	2.922	12.295
4	Buruh/Karyawan/Pegawai	110.435	64.333	174.768
5	Pekerja Bebas	8.478	2.674	11.152
6	Pekerja Keluarga	8.050	12.128	20.178

Sumber Data : Badan Pusat Statistik Kota Banjarmasin

Tabel 44

Jumlah Pengurus dan Nasabah Bank Sampah di Kota Banjarmasin Tahun 2023

Banjarmasin Barat

No	Nama Bank Sampah & Alamat	Jumlah Nasabah/Anggota		
		L	P	L + P
1	Suka Damai			
2	Anak Harapan			
3	Kenanga Ar-rahman			
4	Green Sand	3	5	8
5	Pask. Tiram Jaya	5	4	9
6	Rahayu			
7	Abadi Indah	12	13	25
8	Grawiratama	3	8	11
9	Mawar			
10	Sepakat Jaya			
11	Berkat Usaha			



No	Nama Bank Sampah & Alamat	Jumlah Nasabah/Anggota		
		L	P	L + P
12	Telawang Makmur	12	10	22
13	Simpangan	9	9	18
14	Terpadu			
15	Belda 26			
16	Tiram Mandiri			
17	Banlur	5	3	8
18	Bahagia 08	15	12	27
19	Telawang Jaya/Makmur	4	4	8
20	Gandaria			
21	Rawasari Berseri			
22	Cahaya Alam Permai			
23	Harapan Takam Jl. Cempaka Raya Komplek Agraria Gg. 3 Perum Wijaya 1	15	12	27
24	Fatimatu Az Zahra			
25	Telaga Bungas Jl. Yos Sudarso RT. 33			
26	Tiram Mandiri 2			
27	Barokah	13	14	27
28	Generasi Unggul Generasi Lingkungan SMK Negeri 5 Jl. Sutoyo S No. 330	11	13	24
29	SDN - SN Pelambuan 4 Jl. Ir. H. Pangeran M. Noor RT 41	3	11	14
30	SMA PGRI 2 BJM SMA PGRI 2 Banjarmasin		15	15
31	Baiman Jl. Belitung Darat Komplek Antaluddin RT 29		11	11
32	Berseri Jl. Benyur Dalam RT 42 RW 03	9	15	24
33	MI Darul Falah Banjarmasin Jl. Ir. H. Pangeran M. Noor Gg. Sampurna	2	7	9
34	Hajar Jl. Belitung Darat RT 13	9	11	20
35	Tunas Jl. Antasan Raden RT 23	6	19	25
36	Beriman Jl. Cempaka Raya Komplek Agraria 2 Gg. 3		8	8
37	Fajar Hidayah Jl. Belitung Darat Gg. Emas Urai RT 24	15	9	24



No	Nama Bank Sampah & Alamat	Jumlah Nasabah/Anggota		
		L	P	L + P
38	Berkat Bersama (SMPN 25) Jl. Intan Sari	7	9	16
39	Karya Warga Batuah Jl. Bina Karya Komplek Baru Batuah RT 070			
40	SMP Nurul Fikri Jl. Cempaka Raya Komplek Agraria 2 Gg. 3		8	8
41	Berkah (SDN Kuin Cerucuk 1 Banjarmasin) Jl. Belitung Darat Gg. Emas Urai, RT 025 RW 002	4	8	12
42	Queen Mandiri (RT 11)	2	12	14
43	Baimbai (Sahabat Difabel)	3	7	10
44	Teratai (SDN Kuin Selatan 1) Jl. Simpang Anem	4	9	13
45	Cahaya Bangsa (SDN Teluk Tiram 6) Teluk Tiram		15	15
46	Barito (PLN UPDK Barito) Jl. R. H. Pangeran M. Noor No. 33	3	10	13
47	Tiga Roda (RT 003) Jl. Kuin Selatan Gg. Tiga Roda RT 003 RW 001			
48	Melati (RT 027) Gg. Melati RT 027 RW 002 Kuin Cerucuk			
49	MASLAHAT (SD MUHAMMADIYAH 1) Jl. Letjend. S. Parman No. 221 RT 02 RW 01	8	10	18
50	ANUGERAH (RT 32) Jl. Bandarmasih Komplek DPR Gg. PGRI RT 32 RW 03		3	3
51	Janar Berseri (PKK Banjarmasin Barat)	3	6	9
52	Banyiur Berasih (RT. 39) RT. 39 Kel. Basirih	4	10	14
53	Tiram Jaya (SMAN 4)	10	14	24
54	Biru Tujuh Telaga (SDN Telaga Biru 7)	11	9	19
55	Gembira (SDN Telaga Biru 10)	12	8	20
56	Pelambuan 7 (SDN Pelambuan 7)	6	5	11
57	BU1 (SDN Belitung Utara 1)	7	10	17
58	AL Hidayah (RT 01 Kel. Kuin Cerucuk)	6	5	11
59	Barasih Baimbai			
60	Berkah (SDN Telaga Biru 8) Jl. Intan Gg. SDN Telaga Biru 8			
61	Berseri (SDN Belitung Utara 2) Jl. Belitung Darat Gg. Teuku Umar No.2 RT 20			
62	Bina Asri (SDN Belitung Selatan 5) Gg. Bina Warga No. 97 34			



No	Nama Bank Sampah & Alamat	Jumlah Nasabah/Anggota		
		L	P	L + P
63	TB4 Sukses (SDN Telaga Biru 4) Jl. Mayjend Sutoyo Komplek Wildan No. 103			

Banjarmasin Selatan

No	Nama Bank Sampah & Alamat	Jumlah Nasabah/Anggota		
		L	P	L + P
1	Muhajirin			
2	Berseri Jl. Tembus Mantuil RT 01 RW 01			
3	Nazifa (SMP 11) Jl. Tembus Mantuil	15	20	35
4	Harapan Bersama			
5	Karya Bakti Jl. Kelayan B Muara Gg. Karya Bakti RT 11			
6	LANGKAR (SD SANTA MARIA) Jl. Rantau Timur I No. 33 RT 32	11	14	25
7	Bersama			
8	Budi Luhur	8	15	23
9	SDN Kelayan Barat 2	5	7	12
10	Cenderawasih Bungas			
11	Berkah Jl. Kelayan A RT. 05 B			
12	Kelayan Berseri Jl. Kelayan A Komplek Setuju Gg. IV/04 RT 16	9	21	30
13	Mari Berseri (SMPN 28) Jl. Murung Raya	10	15	25
14	Mantap			
15	Mutiara			
16	ANPER Jl. Laksana Intan Gg Permata (Kampung Permata 1 RT 12 RW 01)			
17	Cendrawasih			
18	Rusunawa Ganda Maghfirah Jl. Tembus Mantuil RT 22	13	17	30
19	Haruan			
20	Sera Jl. Kelayan B Gg. Setia Rahman RT 8 RW 01			
21	Kayuh Bersama	8	21	29
22	Amilin			



No	Nama Bank Sampah & Alamat	Jumlah Nasabah/Anggota		
		L	P	L + P
23	Kurnia			
24	Serasi Bersatu Jl. Kelayan B Gg. Serasi RT 25 No. 19B			
25	Maju Bersama Jl. Tatak Bangkal Luar RT 32 No. 01			
26	Nusa Indah Jl. Kelayan B Timur Gg. Balai Desa			
27	Kasturi Jl. Gerilya RT 39 No. 8			
28	Peradapan 38 Jl. Gerilya RT 38 No. 8			
29	Sampurna Jl. Gerilya Peradapan Gg. Sampurna RT 31			
30	Pesona Jl. Gerilya Peradapan Gg. Veteran RT 39			
31	AL-AMAN (MIN 1) Jl. Gerilya No. 14	12	13	25
32	NOR RAHMAN (MIS NOR RAHMAN) Jl. Kelayan B Gg. Setia Kawan RT 10 Kelayan Timur	5	7	12
33	Mantuil Bercahaya			
34	SMATEN SMAN 10 Banjarmasin			
35	Spendup Berseri (SMPN 20) Jl. Mantuil	11	9	20
36	SARABA BAS ONE (SDN Basirih 1) Jl. Tembus Mantuil No. 62 RT 23	6	9	15
37	BAIMAN (MTs Byna Taqwa) Jl. Austral Byna Mantuil	5	10	15
38	MASLAHAT (MA SMIP 1946) Jl. Mesjid Jami No. 41 RT 2	8	17	25
39	Murai Berseri			
40	Karya Manunggal Jl. Kelayan A II Gg. Karya Manunggal			
41	Rakat Mufakat Jl. Kelayan A II Gg. Indonesia Indah			
42	El - Hayat Jl. Kelayan A Gang Laila			
43	Gawi Manuntung			
44	MASJID AN NOOR Jl. Bumi Mas Raya Jl. A. Yani No.4 RW 5	11	14	25
45	Moro Seneng	19	31	50
46	Anugrah	14	16	30
47	Barokah SDN Pekauman 1			



No	Nama Bank Sampah & Alamat	Jumlah Nasabah/Anggota		
		L	P	L + P
48	Al- Fajar Jl. 09 Oktober Komplek Nusa Indah Gg. Safari			
49	Ash Sabirin Jl. 09 Oktober Komplek Nusa Indah RT 22			
50	Melati SDN Pemurus Dalam			
51	SMP IT Ukhuwah Jl. Bumi Mas Raya No. 12A	7	20	27
52	Perintis			
53	Ukhuwah Berseri Jl. Bumi Mas Raya Komplek Bumi Handayani	9	17	26
54	Krisna Jaya			
55	Serasi - SMPN 19 Jl. AMD XII No. 39 RT 27	19	28	37
56	Permata Jamrud (RT. 48) Komplek Permata Regency RT 48	10	18	28
57	Papadaan (SMAIT Ukhuwah) Jl. Bumi Mas Raya Komplek Bumi Handayani 12A Km. 4.5	7	17	24
58	AMANAHAH (MIN 3) Jl. Bakti RT 32 No. 27	14	16	30
59	Bina Insani			
60	Nakula Jaya			
61	Krisna Gemilang			
62	Wijaya Kusuma (SMPN 8)	8	22	300
63	Teratai 1			
64	Mekar Sari Jl. Kelayan Besar No. 03			
65	Al Amin Jl. Gerilya RT 18 No. 10			
66	Alamanda Jl. Teluk Kubur RT 03			
67	MAHATAMA	13	20	33
68	WALET (SDN Pemurus Dalam 4)	9	16	25
69	CELASA CERIA (SDN Pemurus Baru 2)	9	11	20
70	Banua Lestari (MA AL Istiqomah)	7	19	26
71	PKK Banjarmasin Selatan	16	30	46
72	Karang Taruna Pemuda Aktif	12	10	22
73	Banua Lestari (MA Irtiqaiyah)	9	8	17
74	KS Baiman (Kelurahan Kelayan Selatan)	7	16	23



No	Nama Bank Sampah & Alamat	Jumlah Nasabah/Anggota		
		L	P	L + P
75	Bungas Wan Langkar (SMP NU)	8	10	18
76	Mantuil Himung Asri			
77	MTsN 4 Jl. Laksana Intan No.21 RT 14 Kelayan Selatan			
78	CERIA (PAUD Ukhuwah) Jl. Bumi Mas Raya Komplek Bumi Handayani No. 12A RT 33 RW 02 Pemurus Dalam			
79	Manuntung (SMAN 10) Jl. Lingkar Dalam Selatan No. 51 RT 28 Kelayan Selatan			

Banjarmasin Tengah

No	Nama Bank Sampah & Alamat	Jumlah Nasabah/Anggota		
		L	P	L + P
1	Kalabau Jl R.E Martadinata	200	300	500
2	Mentari			
3	Mawar Bersemi			
4	Anggrek Melati Jl. Sutoyo S Gg. Mufakat RT 26			
5	Banteng Mandiri	9	16	25
6	Cahaya Bersama			
7	SMAN 2	24	35	59
8	Niaga			
9	Agronema (SMAN 1)	23	50	73
10	Tirta Bandarmasih	12	18	30
11	Rahmat			
12	Anggrek 54 Jl. Rawasari			
13	Garuda Jl. Sutoyo S komplek Garuda RT 26 RW 2			
14	Sumber Rezeki Jl. Komplek Mulawarman			
15	Benawa Jl. Batu Benawa	7	23	30
16	Gugus Teratai Jl. Melayu Darat Gg. Kenari Raya RT 19			
17	Pembina Jl. Batu Damar No. 10 RT 33 Mulawarman			



No	Nama Bank Sampah & Alamat	Jumlah Nasabah/Anggota		
		L	P	L + P
18	Palma Tiga Jl. Sulawesi No. 22 RT 17			
19	Gugus Melati Jl. Batu Damar No. 10 RT 33 Mulawarman			
20	Tunas Anbes Jl. Meratus No. 33 RT 26 Banjarmasin			
21	Serai Wangi Jl. Gang Suryanata Banjarmasin			
22	Hijau Bersih Jl. D. I. Penjaitan			
23	MTsN Mulawarman Jl. Batu Benawa Raya Komplek Mulawarman	18	30	48
24	SDN Teluk Dalam 3 Jl. Batu Damar No. 5 RT 033	8	18	26
25	Niaga Syari'at Jl. Niaga Timur			
26	Berkah MAN 1 Banjarmasin Jl. Kampung Melayu Darat	25	50	75
27	Balimpah Jl. Bali RT 10 No. 17 Gg. H. Sani			
28	Ceria Jl. S. Parman No. 110			
29	Bungas Jl. Sungai Bilu No. 08 RT 06			
30	Amanah Jl. A. Yani Komplek Veteran RT 17 No. 21			
31	Bauntung Jl. Kampung Melayu Darat RT 10			
32	Mawar Berseri Jl. Dahlia Kebun Sayur No. 24 RT 13			
33	Dinas Pendidikan Kota Banjarmasin Jl. Pierre Tendean No. 1			
34	Penatu Indah Jl. Hasanuddin			
35	Madani (SMPN 26) Jl. A. Yani Km. 2,5 No. 180			
36	Alzilu Thoibah (SDN Antasan Besar 1) Jl. Pangeran Samudera No. 44	18	20	38
37	Papadaan (SDN Teluk Dalam 1) Jl. Skip Lama No. 9 RT 59	16	18	34
38	SMPN 6 Banjarmasin Jl. Veteran Gg. Sempati No. 6 RT 14	11	31	42
39	Cempaka (SMPN 9) Jl. Batu Benawa Raya RT 25	21	29	50



No	Nama Bank Sampah & Alamat	Jumlah Nasabah/Anggota		
		L	P	L + P
40	SMP Sabilal Muhtadin Jl. Jenderal Sudirman No. 1	18	29	47
41	Teratai Barhati Nyaman (SMPN 1) Jl. Mulawarman	14	40	54
42	Sumber Rezeki Jl. K.P Tendea Komplek P dan K RT 16			
43	Surya (SD Muhammadiyah 8) Jl. Cempaka Besar	19	38	57
44	Melati (SDN Muhammadiyah 10) Jl. Cempaka 2 No. 29	17	40	57
45	Mawar (SDN Mawar 6) Jl. Dahlia Kebun Sayur No. 25 RW 21	26	24	50
46	ASOKA (SMPN 10) Jl. AES Nasution No. 22	11	17	28
47	Te de 7 Babungas (SDN Teluk Dalam 7) Jl. Jend. Soetoyo S	12	18	30
48	Mandiri (SDN Melayu 7) Jl. Kampung Melayu Darat	7	13	20
49	BsCL (SDN Gadang 2) Jl. AES Nasution Gadang	4	16	20
50	SM Lima (SDN Seberang Mesjid 5) Gg. Inpres Seberang Mesjid	15	20	35
51	Al-Jihad (Mesjid Al-Jihad) Jl. Cempaka Besar No. 19	33	62	95
52	Seroja (SMPN 2) Jl. Batu Benawa Raya No. 33	19	21	40
53	BIOSKOP MERDEKA RT 01 Pasar Lama			
54	PKK Banjarmasin Tengah	12	16	28
55	ASRI (Kel. Pasar Lama)			
56	ASRI (Kel. Kelayan Luar)			
57	AKLAKKUL KARIMAH (SD Kartika V-6)	8	18	26
58	12 KITA (SDN Teluk Dalam 9)	13	17	30
59	IDAMAN (SDN Melayu 5)	6	20	26
60	BAKUCAU (SD Mawaddah)	14	16	30
61	SDN Melayu 11			
62	CRISA (SMA KRISTEN)			
63	Mulawarman (SDN Teluk Dalam 6) Jl. Sutoyo S Komplek Imam Bonjol Teluk Dalam			
64	TK Kemala Bhayangkari 04 (Kemala Bhayangkari) Jl. Gunung Sari			



Banjarmasin Timur

No	Nama Bank Sampah & Alamat	Jumlah Nasabah/Anggota		
		L	P	L + P
1	Setia Kawan Jl. Pandu Gg. 1	14	20	34
2	Mitra 19 A. Yani I			
3	Papadaan			
4	Beringin Bersemi Jl. A. Yani Komplek Beringin			
5	Antik			
6	Maya Pada			
7	Sungai Lulut Ceria Jl. Sei Gardu			
8	SMAN 7	22	25	47
9	Meratus			
10	SMPN 3	16	19	35
11	Mitra 17			
12	Tugu	25	40	65
13	Lestari			
14	Gandaria	9	18	27
15	Muara selong			
16	Sari Indah			
17	SMPN 7	10	15	25
18	IAIN Antasari			
19	SDN Kebun Bunga 5	11	18	29
20	SDN Pengambangan 5	8	12	20
21	Arafah Bungas			
22	Green Antasari			
23	Mesjid Nurul Ikhlas			
24	Puskesmas 9 Oktober			
25	Manggis Raya	12	18	30
26	Manda (MAN 2 Model)	9	11	20
27	Agro Mina Tani			
28	Mufakat Sejati			
29	Sahabat Gemilang			
30	Suka Maju			



No	Nama Bank Sampah & Alamat	Jumlah Nasabah/Anggota		
		L	P	L + P
31	Padat Karya			
32	Palui			
33	Pandan Wangi Jl. Keramat Raya Komplek Darham RT 01 RW 01			
34	Melati Putih Jl. Sungai Bilu Laut RT 04 RW 01			
35	Kayu Manis Jl. Pramuka Komplek Kayu Manis No. 8			
36	SDN KB 4 "Hijau Baiman" Komplek Cempaka Putih	14	16	30
37	Benua Sejahtera Jl. Benua Anyar			
38	SDN Pengembangan 3 Jl. Keramat Raya RT 02	11	14	25
39	SDN Kebun Bunga 6 Jl. A. Yani Km. 4,5 Komplek IAIN Antasari BJM	8	12	20
40	Ratik Baharaga Jl. Pangeran Antasari Ratu Zaleha RT 17 No. 37			
41	TPI Keramat Jl. Keramat Raya RT 20 No. 21			
42	Arjuna Jl. Arjuni RT 15 No. 12			
43	Kasih Jl. Pangeran Antasari RT 29 No. 3 Banjarmasin			
44	Lisa Genit Jl. Veteran Gg. Merpati Perumahan Pengembangan Indah RT 31			
45	Baiman Jl. A. Yani Km. 4,5 Komplek Amanda Permai			
46	Vini Vidi Vici Jl. Pramuka Komplek MAN 2 Banjarmasin			
47	SMP Negeri 14 Banjarmasin Jl. Benua Anyar No. 14	18	22	40
48	Balapan (SDN Benua Anyar 8) Jl. Benua Anyar RT 01 No. 4			
49	Sehat Beruntung (SDN Benua Anyar 3) Jl. 9 November RT 12	7	8	15
50	Siring - SDN Sungai Bilu 1 Jl. Veteran Komplek Ikhwan			
51	Lestari - SDN SN Kuripan 2 Jl. Gatot Subroto Raya RT 26 Banjarmasin	4	11	15
52	Cinta Kasih (SMPN 23 Banjarmasin) Jl. Harmoni III Komplek Bumi Raya Permai 1, No.37 RT 31			



No	Nama Bank Sampah & Alamat	Jumlah Nasabah/Anggota		
		L	P	L + P
53	EKA (SD Muhammadiyah 9) Jl. A. Yani No. 1 Kuripan			
54	Asri (SDN Pengambangan 6) Jl. Keramat Raya No. 138 RT 2	12	20	32
55	Meratus Recycle (UIN ANTASARI) Jl. A. Yani Km. 4 RW 5			
56	Bunda Ceria (RT 04 Kel. Banua Anyar)			
57	Ceria (RT. 003 Banua Anyar)			
58	BAHARIT (SMPN 30 Banjarmasin) Jl. Pramuka Komplek Rahayu Pembina 4	12	23	35
59	HARAPAN IBU (PAUD TERPADU HARAPAN IBU) Jl. Veteran Km. 5,5 RT 02 Gg. Mujahidin			
60	Tunas Harapan (SDN Benua Anyar 2) Jl. Benua Anyar No. 47 RT 6			
61	Basuki (SDN Karang Mekar 6) Jl. Ratu Zaleha Karang Mekar			
62	Sempurna (SDN Benua Anyar 4) Jl. Banua Anyar Gg. Pahlawan Perintis No. 45	9	21	30
63	Berlian 8 (SDN Pengambangan 8) Jl. Simpang Pangambangan RT 10			
64	BORNEO BUNGAS (SMKN 3 Banjarmasin) Jl. Pramuka	10	15	25
65	SEROJA RT 22 Pengambangan	13	17	30
66	PKK Banjarmasin Timur	11	24	35
67	Angsoka (SDN Kebun Bunga 3)	13	12	25
68	Kelapa Gading Asri (Kel. Sungai Lulut RT 15)	7	17	24
69	Karya Bersama (Kel. Sungai Lulut RT 20)	9	26	35
70	Sebisa (SDN Sungai Bilu 1)	23	27	50
71	Pelita Berkas (SDN Kuripan 1)	5	30	35
72	SDN Pekapuran Raya 1	10	19	29
73	Gawi Sabumi (SDN Sungai Lulut 5) Jl. Mahligai No.1 RT 28, Sungai Lulut			
74	Karang Mekar Kantor Kelurahan Karang Mekar			
75	Purnama RT. 23			
76	Berkah Bersama (SDN Karang Mekar 4) Jl. A. Yani No. 77 RT 04 Karang Mekar			
77	Mujahidin (MI Mujahidin 2) Jl. Pangeran Antasari Gg. 10 Harapan RT 5 No. 66 Pekapuran Raya			



Banjarmasin Utara

No	Nama Bank Sampah & Alamat	Jumlah Nasabah/Anggota		
		L	P	L + P
1	Zahra Jl. Sungai Andai RT 42			
2	Dasa Sejahtera Komplek Dasamaya II RT 19			
3	SMKN 4 Jl. Brigjend Hasan Basri RT 02	8	12	20
4	Kelapa Gading Sungai Miai Komplek Kelapa Gading RT 23			
5	Melati Harapan Sungai Andai RT 31			
6	Kenanga Komplek Mahligai RT 21	10	20	30
7	Surya Gemilang HKS Komplek Surya Gemilang RT 12			
8	Persada Jaya Sungai Andai RT 33			
9	Asri Indah Sungai Andai RT 34			
10	Pangeran Tujuh Jl. Pangeran RT 07			
11	SKKT HKS RT 10			
12	PWI Jl. Pangeran H. Hidayatullah RT 07			
13	GPS-FKIP Unlam Jl. Brigjend Hasan Basri			
14	Mahligai 20			
15	SMAN 5 Saraba Sanggam Jl. SMA 5 RT 05			
16	Adhiaksa Ceria Jl. Simpang Adhiyaksa RT 26			
17	Batara Jl. HKS RT 10			
18	Pandan Arum Jahri Saleh Komplek Pandan Harum RT 15			
19	Kunang-kunang Jl. Sultan Adam Komplek H. Idris RT 13	10	20	30
20	AL-Hamid Jl. Brigjend Hasan Basri Komplek Abuya RT 40			
21	Meranti Jaya Jl. Brigjend Hasan Basri Komplek Meranti RT 10			
22	Berkat Usaha			



No	Nama Bank Sampah & Alamat	Jumlah Nasabah/Anggota		
		L	P	L + P
23	Kura-Kura			
24	Andai Jaya Sungai Andai RT 18			
25	Clean Lovers Community Jl. Brigjend Hasan Basri Komplek Unlam Poliban			
26	Trash Evolusion Jl. Brigjend Hasan Basri Komplek FKIF Kampus II Unlam			
27	INDUK Jl. HKSAN Komplek SKKT	10	15	25
28	SMPN 29 Banjarmasin Jl. Alalak Utara No. 170 RT 02	6	41	47
29	Alalak Bersih Jl. Alalak Tengah No. 03 RT 09 RW 02	11	14	25
30	PKK Mandiri Jl. HKSAN Komplek Desa Maya 2F/8 RT 19 RW 02	4	6	10
31	Barasih Jl. Abdi Persada	3	71	74
32	Usaha Bersama Jl. Padat Karya Komplek Purnama Permai I RT 09			
33	Sehat Sejahtera Jl. Belakang Mesjid Jami Gg. H. Jamaluddin I			
34	Senyum MDIM Jl. Pangeran Sungai Kindaung RT 23 No. 26			
35	Simpuni Jl. Cemara Ujung Blok V RT 22 No. 17			
36	SMA PGRI 1 Banjarmasin Jl. Sultan Adam Komplek H. Andir No. 44 RT 15	6	41	47
37	Sujing Jl. Simpang Jahri Saleh RT 19	4	11	15
38	Green Scout Jl. AMD Sungai Andai No. 08			
39	PKK Semita Jl. Sungai Miai Dalam RT 05 RW 01			
40	Karya Bersama Jl. Mahoni RT 32 Blok 2 Perumnas Kayutangi			
41	Alida Jl. Pangeran RT 09			
42	Gugus Melon Jl. Komplek HKSAN Permai (Jl. Perdagangan)			
43	Amanah Jl. SMAN 8 RT 32 RW 02 No. 26	7	8	15
44	Surgi Mufti Baiman Jl. Jahri Saleh RT 19	5	10	15



No	Nama Bank Sampah & Alamat	Jumlah Nasabah/Anggota		
		L	P	L + P
45	Bekantan (SDN Surgi Mufti 4) Jl. Mesjid Jami RT 01 No. 33	2	8	10
46	Green Fisip Jl. Kampus Unlam Banjarmasin			
47	Berseri Jl. Kuin Utara RT 04 No. 06	9	11	20
48	Tiara Jl. Jahri Saleh RT 19			
49	Berkah (SDN Al-Sel 1) Jl. Alalak Selatan Gg. Swadaya Tani	6	4	10
50	Kampung Bunga Jl. Padat Karya Blok Batu Virus RT 53			
51	Selikur (SMPN 21) Jl. HKS Komplek Dasa Maya II	3	7	10
52	Kubarasihi (SDN Kuin Utara 4) Jl. HKS Kuin Utara	7	3	10
53	Simpun (SDN Surgi Mufti 5) Jl. Malkon Temon	5	5	10
54	Berseri (SMPN 24) Jl. Sultan Adam Komplek Madani RT 31	4	6	10
55	Alam Berseri (SDIT Al-Firdaus) Jl. Sungai Gampa RT 21	3	7	10
56	Kakasih (SDN Sungai Andai 3) Jl. Padat Karya Komplek Kayu Bulan Blok C-5 RT 62 RW 03	2	8	10
57	Melati Satu Dua (RT. 12 Kel. Alalak Selatan)			
58	Batik (SMAN 12) Jl. Alalak Utara	4	5	9
59	Serasi (SMPN 27) Jl. SMPN 27	3	5	8
60	Bahe'Mart (RT. 69 Kel. Sungai Andai)	6	4	10
61	AMANAHA (SMAN 8)	2	5	7
62	MASJID AL-MUHAJIRIN	5	5	10
63	KENANGA (MI KENANGA) Jl. Jahri Saleh Kel. Sungai Jingah	3	4	7
64	MASLAHAT (MA SMIP 1946) Jl. Mesjid Jami No. 41 RT 2	4	3	7
65	SEDAP MALAM (SMPN 31) Jl. Malkon Temon No. 85 Kel. Surgi Mufti	1	7	8
66	BEM FKM UNISKA Jl. Adhyaksa Kayu Tangi 1 Jalur 2 No. 1			
67	ASMANTOGA MAWAR Jl. AMD Komplek Pemda Provinsi Abdi Persada Scorpio 4 RT 18	9	11	20



No	Nama Bank Sampah & Alamat	Jumlah Nasabah/Anggota		
		L	P	L + P
68	BAUNTUNG (SDN Antasan Kecil Timur 1) Antasan Kecil Timur	3	6	9
69	BAUNTUNG BATUAH (RT 1) Jl. Cendana I No. 9 RT 1	4	4	8
70	BERKAH 007 (RT 07) Jl. Sungai Miai Dalam RT 07 No. 41	7	13	20
71	SASUKE (SDN SUNGAI JINGAH 5)	3	6	9
72	KUNCUP ASM (SDIT Anak Sholah Mandiri)	2	5	7
73	PKK Banjarmasin Utara	6	9	15
74	Sungai Biuku	11	9	20
75	AKT	12	8	20
76	Arrahmatul Abadiyyah (Yayasan Arrahmatul Abadiyyah)	2	7	9
77	Sungai Miai 2 (SDN Sungai Miai 2)	4	6	10
78	Alalak Tengah 4 (SDN Alalak Tengah 4)	5	4	9
79	MIS Plus Al Hamid (MI Plus Al Hamid)	4	3	7
80	Kuin Utara (SDN Kuin Utara 1)			
81	Lavender (SMPN 32) Jl. Alalak Utara No.29A, RT.08/RW.01			
82	Berseri (SDN Sungai Miai 11) Jl. Brigjend Hasan Basri Pangeran			
83	Berenda Al Mizan (SDN Kuin Utara 7) Gg. Al-Mizan Kuin Utara			
84	Bakula (SDN Kuin Utara 6) Gg. Palapa Kuin Utara			
85	Angsoka (SDN Alalak Selatan 3) Jl. SDN Alalak Selatan			
86	Lavender (SDN Sungai Jingah 4) Jl. Jahri Saleh No.21, RT 11 A Sungai Jingah			

Tabel 45
Jumlah Kelompok Tani Menurut Jenis Kelamin di Kota Banjarmasin

Kecamatan Banjarmasin Barat

No	Nama Kelompok & Kelurahan	2021			2022			2023		
		L	P	L + P	L	P	L + P	L	P	L + P
1.	BUDI BANGUN BERSAMA Basirih	10	2	12	10	7	17	9	6	15
2.	PADI MANGUNING Basirih	7	6	13	10	5	15	11	6	17



No	Nama Kelompok & Kelurahan	2021			2022			2023		
		L	P	L + P	L	P	L + P	L	P	L + P
3.	SUKA MAKMUR Basirih	19	6	25	16	4	20	16	4	20
4.	KHARISMA BASIRIH MANDIRI Basirih	12	4	16	20	7	27	17	8	25
5.	INTAN SARI	5	3	8	6	44	10	5	5	10
6.	ANGGREK Pelambuan	0	22	22	0	22	22	0	22	22
7.	MAWAR Telaga Biru	0	15	15	0	14	14	0	14	14
8.	SALIMAH WILDAN SARI Telaga Biru	0	15	15	0	16	16	0	16	16
9.	BERKAT USAHA Pelambuan	12	1	13	10	3	13	10	3	13
10.	ANGGREK Kuin Cerucuk	0	30	30	0	38	38	0	38	38
11.	BAWANG PUTIH Belitung Utara	0	12	12	0	12	12	0	19	19
12.	MUTIARA Telawang	0	19	19	13	7	20	0	19	19
13.	MELATI Basirih	0	39	39	0	16	16	0	16	16
14.	CENDRAWASIH Belitung Selatan	6	9	15	6	9	15	6	9	15
15.	WIJAYA KESUMA Basirih Selatan	1	10	11	1	10	11	0	11	11
16.	TUNAS BERSAMA Basirih Selatan	6	3	9	6	4	10	6	4	10
17.	BUNGA LESTARI Kuin Selatan	6	5	11	6	5	11	6	5	11
18.	KENANGA Kuin Cerucuk	0	16	16	0	16	16	0	16	16
19.	BERKAT SEKATA Pelambuan	15	2	17	11	3	14	11	3	14
20.	GATRA KENCANA Basirih Selatan	0	12	12	0	10	10	0	10	10
21.	HIJAU DAUN Belitung Utara	3	16	19	6	46	52	5	47	52
22.	CEMPAKA MAKMUR Telaga Biru	-	-	-	-	-	-	15	14	29
23.	KUIN ASRI Kuin Cerucuk	-	-	-	-	-	-	20	10	30
24.	KUIN LESTASI Kuin Selatan	-	-	-	-	-	-	2	13	15
25.	KAKTUS Basirih	-	-	-	-	-	-	0	31	31



No	Nama Kelompok & Kelurahan	2021			2022			2023		
		L	P	L + P	L	P	L + P	L	P	L + P
26	KUIN AMANAH Kuin Selatan	-	-	-	-	-	-	2	27	29
27	SEPAKAT Teluk Tiram	-	-	-	-	-	-	11	0	11
28	ASOKA Teluk Tiram	-	-	-	-	-	-	0	14	14
29	KARYA BARU Teluk Tiram	-	-	-	-	-	-	2	31	33
Sub Jumlah		102	247	349	121	258	379	154	421	575

Kecamatan Banjarmasin Selatan

No	Nama Kelompok & Kelurahan	2021			2022			2023		
		L	P	L + P	L	P	L + P	L	P	L + P
1.	MORSE INDAH Pekauman	7	19	45	10	10	20	10	10	20
2.	NUSA INDAH Pekauman	2	13	15	2	8	10	2	8	10
3.	KEMBANG BARENTENG Pekauman	3	8	11	4	6	10	4	6	10
4.	KENANGA Pekauman	0	14	14	0	14	14	0	14	14
5.	MAWAR Pekauman	0	10	10	0	28	28	0	28	28
6.	KARYA MAJU Pemurus Dalam	22	1	23	19	4	23	19	4	23
7.	TUNAS HARAPAN Pemurus Dalam	23	2	25	21	2	23	21	2	23
8.	BUNGA RAMPAL Pemurus Dalam	22	3	25	17	2	19	17	2	19
9.	BUDIDAYA Pemurus Dalam	13	0	13	11	0	11	11	0	11
10.	HARAPAN KITA Pemurus Dalam	36	5	41	33	6	39	32	7	39
11.	MELATI LESTARI Pemurus Dalam	0	30	30	0	28	28	0	28	28
12.	BERKAT SEKUMPUL Pemurus Dalam	26	1	27	21	4	25	21	4	25
13.	BAROKAH Pemurus Dalam	7	3	10	6	2	8	6	2	8
14.	Flamboyan Pemurus Dalam	0	12	12	0	11	11	0	11	11
15.	Berkat Rakat Tanjung Pagar	30	0	30	16	7	23	21	4	25



No	Nama Kelompok & Kelurahan	2021			2022			2023		
		L	P	L + P	L	P	L + P	L	P	L + P
16.	KARYA BARU Tanjung Pagar	27	4	31	16	7	23	16	7	23
17.	TANI MANDIRI Tanjung Pagar	20	0	20	31	7	38	30	8	38
18.	HARAPAN MASA Tanjung Pagar	25	0	25	19	1	20	19	1	20
19.	WARGA TATAH Tanjung Pagar	19	1	20	19	1	20	19	1	20
20.	USAHA BARU Tanjung Pagar	26	5	31	17	3	20	17	3	20
21.	BINA KARYA Tanjung Pagar	21	2	23	26	4	30	26	4	30
22.	TANI SEPAKAT Tanjung Pagar	20	2	22	24	3	27	24	3	27
23.	KURNIA Basirih Selatan	13	0	13	22	2	24	22	2	24
24.	KARYA MUDA Basirih Selatan	25	12	37	28	16	44	26	16	42
25.	BINA SEJAHTERA Basirih Selatan	29	9	38	23	9	32	21	9	30
26.	BUNGA HARAPAN TANI Basirih Selatan	21	1	22	20	1	21	20	1	21
27.	TUNAS MUDA Basirih Selatan	24	1	25	24	1	25	21	2	23
28.	BERKAT BASIRIH Basirih Selatan	61	9	70	82	10	92	81	10	91
29.	SEJAHTERA Basirih Selatan	23	2	25	27	6	33	27	6	33
30.	BASIRIH HIJAU BERKARYA Basirih Selatan	0	40	40	0	40	40	0	40	40
31.	SEROJA Kelayan Barat	1	14	15	1	12	13	0	13	13
32.	KENANGA Kelayan Barat	0	15	15	0	14	14	0	15	15
33.	ANGGREK Kelayan Barat	0	15	15	0	15	15	0	15	15
34.	MELATI Kelayan Barat	0	12	12	0	12	12	0	12	12
35.	MAWAR Kelayan Barat	0	12	12	0	12	12	0	12	12
36.	MAKMUR JAYA Kelayan Dalam	15	0	15	15	0	15	15	0	15
37.	TANI JAYA Kelayan Dalam	12	0	12	6	0	6	5	1	6



No	Nama Kelompok & Kelurahan	2021			2022			2023		
		L	P	L + P	L	P	L + P	L	P	L + P
38.	KARYA MUDA Kelayan Dalam	14	1	15	12	1	13	12	1	13
39.	MELATI I Kelayan Dalam	0	5	5	0	12	12	0	12	12
40.	MAWAR I Kelayan Dalam	0	5	5	0	5	5	0	5	5
41.	SUKA MAJU Kelayan Selatan	28	0	28	26	0	26	4	2	6
42.	MELATI Kelayan Selatan	2	23	25	0	21	21	6	2	8
43.	MARINTIS Kelayan Timur	13	2	15	4	2	6	9	1	10
44.	TUNAS JAYA Kelayan Timur	12	4	16	6	2	8	20	6	26
45.	KARYA INDAH Kelayan Timur	9	0	9	9	1	10	17	0	17
46.	JAYA INDAH Kelayan Timur	34	5	39	20	6	26	22	3	25
47.	BINA APUAH PADI Kelayan Timur	37	3	40	17	0	17	0	9	9
48.	GAWI BERSAMA Kelayan Timur	24	1	25	22	3	25	72	5	77
49.	BAMBU JAYA Kelayan Timur	0	15	15	0	9	9	18	1	19
50.	SWARGA HARAPAN Mantuil	53	4	57	71	5	76	25	0	25
51.	WARGA BONDAN Mantuil	27	0	27	26	3	29	24	7	31
52.	KARYA MAHAKAM Mantuil	30	1	31	26	0	26	37	14	51
53.	TANI SEJAHTERA Mantuil	25	7	32	24	7	31	16	0	16
54.	PARIGI KECIL Mantuil	58	6	64	42	13	55	38	1	39
55.	WARGA BERSAMA Mantuil	21	0	21	16	0	16	25	6	31
56.	HARAPAN BERSAMA Mantuil	32	1	33	37	2	39	39	6	45
57.	KARYA TANI Mantuil	25	8	33	25	6	31	24	3	27
58.	BERKAT RAHMAT Mantuil	38	4	42	34	2	36	53	8	61
59.	SUMBER USAHA Mantuil	27	3	30	25	2	27	21	4	25



No	Nama Kelompok & Kelurahan	2021			2022			2023		
		L	P	L + P	L	P	L + P	L	P	L + P
60.	KARYA BERSAMA Mantuil	*	*	*	53	8	61	39	6	45
61.	PANDAN WANGI Mantuil	21	4	25	21	4	25	22	1	23
62.	MANTUIL JAYA Mantuil	11	0	11	39	6	45	26	5	31
63.	CAHAYA TANI Mantuil	10	0	10	22	1	23	17	3	20
64.	KURNIA TANI Mantuil	0	0	0	27	4	31	0	8	8
65.	PERINTIS Mantuil	0	0	0	18	3	21	0	6	6
66.	MELATI Kelayan Tengah	0	10	10	0	6	6	23	1	24
67.	KENANGA Kelayan Tengah	0	8	8	0	8	8	0	21	21
68.	KAMPUNG BUJANK 14 Kelayan selatan	0	5	5	0	10	10	0	10	10
69.	GANDAPURA Kelayan selatan	0	20	20	0	18	18	0	18	18
70.	FLAMBOYAN KEDUA Kelayan Selatan	0	15	15	0	15	15	0	15	15
71.	MUTIARA Kelayan Selatan	13	7	20	13	7	20	13	7	20
72.	KW. MUFAKAT Pemurus Baru	0	30	30	0	30	30	0	30	30
73.	MUFAKAT II Pemurus baru	10	0	10	8	0	8	8	0	8
74.	NUSA INDAH Pemurus Baru	0	16	16	0	15	15	0	15	15
75.	CEMARA Pemurus Baru	0	11	11	0	11	11	0	11	11
76.	MANUNGGAL Murung Raya	0	17	17	0	17	17	0	17	17
77.	DELIMA Murung Raya	0	10	10	0	10	10	0	10	10
78.	SWADAYA MAKMUR Murung Raya	9	1	10	9	0	9	9	0	9
79.	SEJAHTERA Murung Raya	16	0	16	16	0	16	25	6	31
Sub Jumlah		1.172	529	1.701	1.228	583	1.811	1.217	597	1.814



Banjarmasin Tengah

No	Nama Kelompok & Kelurahan	2021			2022			2023		
		L	P	L + P	L	P	L + P	L	P	L + P
1.	USAHA BERSAMA Melayu	0	10	10	0	10	10	0	10	10
2.	PONDOK JAMUR Melayu	5	5	10	4	4	8	4	4	8
3.	NUSA INDAH Seberang Mesjid	0	11	11	0	10	10	0	10	10
4.	SEJAHTERA Seberang Mesjid	0	9	9	0	10	10	0	10	10
5.	AL IKHSAN Seberang Mesjid	-	-	-	0	5	5	0	5	5
6.	SUMBER HIDUP I Pekapuran Laut	8	0	8	8	0	8	8	0	8
7.	SUMBER HIDUP II Sungai Baru	0	12	12	0	13	13	0	13	13
8.	MELATI Kelayan Luar	0	5	5	0	6	6	0	6	6
9.	ANGGREK Pekapuran Laut	4	6	10	4	7	11	0	11	11
10.	SERUNI Antasan Besar	0	4	4	0	6	6	0	6	6
11.	NANAS Teluk Dalam	2	9	11	1	7	8	1	7	8
12.	SERAI WANGI Teluk Dalam	0	13	13	0	8	8	0	8	8
13.	JAMBU Teluk Dalam	-	-	-	0	12	12	0	12	12
14.	SUMBER REJEKI Gadang	-	-	-	2	8	10	0	10	10
15.	ROSE I Melayu	1	7	8	0	8	8	1	7	8
16.	KENANGA Pekapuran Laut	4	6	10	2	3	5	2	3	5
17.	ANGGREK Kertak Baru Ilir	-	-	-	-	-	-	1	9	10
18.	PEPAYA Teluk Dalam	-	-	-	-	-	-	5	25	30
19.	ANGGUR Seberang Mesjid	-	-	-	-	-	-	8	22	30
20.	AL IKHLAS Pasar Lama	-	-	-	-	-	-	9	21	30
22.	MAWAR TANI Mawar	-	-	-	-	-	-	10	20	30
22.	MAWAR Kertak Baru Ilir	-	-	-	-	-	-	3	3	6



No	Nama Kelompok & Kelurahan	2021			2022			2023		
		L	P	L + P	L	P	L + P	L	P	L + P
23.	ASOKA Kertak Baru Ilir	-	-	-	-	-	-	0	5	5
24.	ASOKA Mawar	-	-	-	-	-	-	0	14	14
Sub Jumlah		24	97	121	21	117	138	52	241	293

Banjarmasin Timur

No	Nama Kelompok & Kelurahan	2021			2022			2023		
		L	P	L + P	L	P	L + P	L	P	L + P
1.	GARUDA HARAPAN Sungai Lutut	6	0	6	18	5	23	17	5	22
2.	MENANTI UNTUNG Sungai Lutut	23	2	25	22	2	24	21	2	23
3.	JAYA BERSAMA Sungai Lutut	14	6	20	13	3	16	16	3	19
4.	MAHLIGAI JAYA Sungai Lutut	19	4	23	26	10	36	26	10	36
5.	KARYA Sungai Lutut	32	0	32	10	1	11	10	1	11
6.	SEKELUARGA Sungai Lutut	88	1	89	26	1	27	24	2	26
7.	MEMBANGUN Sungai Lutut	53	2	55	28	0	28	24	0	24
8.	GAWI SABUMI Sungai Lutut	40	3	43	17	6	23	17	5	22
9.	CEMPAKA PUTIH Sungai Lutut	24	2	26	10	1	11	10	1	11
10.	DAMAI Kebun Bunga	5	6	11	3	11	14	3	11	14
11.	ARRAHMAN Kebun Bunga	0	15	15	4	5	9	4	5	9
12.	SEJAHTERA Kebun Bunga	0	29	29	0	20	20	0	20	20
13.	ANGSOKA Kebun Bunga	0	30	30	2	18	20	2	18	20
14.	SRI REJEKI Sungai Bilu	3	12	15	2	13	15	0	15	15
15.	DAHLIA Sungai Bilu	6	9	15	18	12	30	18	12	30
16.	TUNAS HARAPAN Banua Anyar	14	1	15	25	0	25	26	0	26
17.	HARUM MANIS Banua Anyar	14	2	16	17	1	18	14	1	15



No	Nama Kelompok & Kelurahan	2021			2022			2023		
		L	P	L + P	L	P	L + P	L	P	L + P
18.	KEMBANG RAMPAI Pengembangan	0	17	17	1	16	17	1	16	17
19.	MANDIRI Pengembangan	14	1	15	11	0	11	-	-	-
20.	TANI SUBUR Kuripan	8	2	10	6	2	8	5	2	7
21.	KURIPAN JAYA Kuripan	10	6	16	7	6	13	7	6	13
22.	BERSAUDARA Kuripan	6	1	7	9	3	12	9	3	12
23.	KW KURIPAN JAYA Kuripan	0	0	0	0	0	0	0	0	0
24.	KENANGA INDAH Kuripan	4	6	10	4	6	10	4	6	10
25.	SEHAT Karang Mekar	-	-	-	0	20	20	0	20	20
26.	TOGA SARI Karang Mekar	-	-	-	0	0	0	0	0	0
27.	RUHUI RAHAYU Karang Mekar	0	6	6	0	5	5	0	5	5
28.	AMD RAYA Pekapuran Raya	0	0	0	0	0	0	0	0	0
29.	MEKAR RAYA Pekapuran Raya	0	3	3	29	3	32	3	29	32
30.	ADERIUM Pekapuran Raya	1	9	10	1	9	10	0	10	10
31.	KENANGA Pengembangan	0	28	28	0	28	28	0	28	28
32.	HARUM MANIS (KWT) Banua Anyar	0	15	15	0	28	28	0	28	28
33.	USAHA BERSAMA Pemurus Luar	14	1	15	10	0	10	6	4	10
34.	HIKMAH BANUA III Pemurus Luar	0	25	25	0	25	25	0	25	25
35.	NUSA INDAH Sungai Lulut	0	27	27	0	1	1	0	1	1
36.	ALAM LESTARI Sungai Lulut	-	-	-	-	-	-	1	29	30
37.	LAMPAU JAMUR Sungai Lulut	-	-	-	-	-	-	3	3	6
38.	SUMBER REZEKI Sungai Lulut	-	-	-	-	-	-	17	1	18
39.	MURUNG SELONG Sungai Lulut	-	-	-	-	-	-	27	1	28



No	Nama Kelompok & Kelurahan	2021			2022			2023		
		L	P	L + P	L	P	L + P	L	P	L + P
40	LAYANG SARI Sungai Lulut	-	-	-	-	-	-	12	3	15
41	KENANGA Sungai Lulut	-	-	-	-	-	-	0	29	29
42	KWT GUSTI SEMAN Sungai Lulut	-	-	-	-	-	-	0	20	20
43	SIWIGAS Sungai Bilu	-	-	-	-	-	-	2	18	20
44	NUSA INDAH Sungai Bilu	-	-	-	-	-	-	1	23	24
45	ALI MAWAR Banua Anyar	-	-	-	-	-	-	4	16	20
46	KEHIMUNGAN Banua Anyar	-	-	-	-	-	-	0	12	12
47	SUKA MAJU Banua Anyar	-	-	-	-	-	-	0	10	10
48	A YANI TUJUH BELAS Pengembangan	-	-	-	-	-	-	12	18	30
49	PENGAMBANGAN LESTARI Pengembangan	-	-	-	-	-	-	13	4	17
50	BAKULA KURIPAN SEJAHTERA Kuripan	-	-	-	-	-	-	0	10	10
51	PALANGI BARU Kuripan	-	-	-	-	-	-	0	8	8
52	GALUH LANGKAR Kuripan	-	-	-	-	-	-	4	9	13
53	SEMANGAT BERSAMA Kuripan	-	-	-	-	-	-	1	9	10
54	TERATAI Karang Mekar	-	-	-	-	-	-	5	25	30
55	DAHLIA Pekapuran Raya	-	-	-	-	-	-	0	0	0
Sub Jumlah		398	271	669	336	267	603	369	542	911

Banjarmasin Utara

No	Nama Kelompok & Kelurahan	2021			2022			2023		
		L	P	L + P	L	P	L + P	L	P	L + P
1.	BOGA MANDIRI (KRPL) Sungai Jingah	0	0	0	0	24	24	0	24	24
2.	ANGGREK (KRPL) Alalak Selatan	0	0	0	0	20	20	0	20	20
3.	MELATI (KRPL) Alalak Utara	0	0	0	0	16	16	0	16	16



No	Nama Kelompok & Kelurahan	2021			2022			2023		
		L	P	L + P	L	P	L + P	L	P	L + P
4.	TERATAI Sungai Jingah	0	21	21	0	13	13	0	13	13
5.	BUNGA DAHLIA (KRPL) Kuin Utara	0	2	2	0	15	15	0	15	15
6.	NUSA INDAH Antasan Kecil Timut	1	14	15	0	15	15	0	15	15
7.	MINA TANI MAKMUR Antasan Kecil Timur	0	10	10	0	0	0	0	10	10
8.	SORJAN Sungai Jingah	0	0	0	18	1	19	19	1	20
9.	MAJU BERSAMA Sungai Jingah	20	0	20	20	0	20	19	0	19
10.	BANUA TANI Sungai Jingah	0	0	0	21	0	21	30	2	32
11.	KELUARGA AMANAH Sungai Andai	10	6	16	8	4	12	9	3	12
12.	BELAJAR USAHA Sungai Andai	0	0	0	13	0	13	15	0	15
13.	MAJU BERSAMA Pangeran	9	0	9	12	0	12	11	1	12
14.	SAMUDRA JAYA II Kuin Utara	8	0	8	14	0	14	14	0	14
15.	SAMUDRA JAYA III Kuin Utara	14	0	14	41	1	42	47	2	49
16.	MEKAR SARI Kuin Utara	10	0	10	10	1	11	8	3	11
17.	KWT BERKAT USAHA Surgi Mufti	0	21	21	0	25	25	0	25	25
18.	GAWI SABUMI Alalak Utara	25	0	25	20	0	20	30	2	32
19.	SIMPANG GUSTI Alalak Utara	0	0	0	22	0	22	32	1	33
20.	BERKAT USAHA Alalak Utara	12	0	12	21	2	23	22	2	24
21.	SAKA SALEH Alalak Utara	11	0	11	11	0	11	11	0	11
22.	MEKAR SARI Alalak Utara	0	0	0	7	2	9	5	2	7
23.	HARAPAN Antasan Kecil Timur	22	0	22	15	0	15	9	6	15
24.	KW LESTARI Sungai Miai	0	21	21	0	19	19	0	19	19
25.	SEMILU Sungai Miai	0	2	2	0	10	10	0	10	10



No	Nama Kelompok & Kelurahan	2021			2022			2023		
		L	P	L + P	L	P	L + P	L	P	L + P
26.	AMANAHAH Sungai Miai	3	3	6	3	3	6	3	3	6
27.	SEJAHTERA Alalak Tengah	10	0	10	0	0	0	0	0	0
28.	GEMILANG RAYA Alalak Utara	15	0	15	15	0	15	15	0	15
29.	SUKA MAJU Sungai Andai	18	0	18	14	0	14	15	0	15
30.	REJEKI BAROKAH Surgi Mufti	7	0	7	6	0	6	6	0	6
31.	SURGI MUFTI Surgi Mufti	10	0	10	0	0	0	6	3	9
32.	KWT KENANGA Sungai Jingah	0	30	30	0	30	30	0	30	30
33.	KAMPUNG ANGGUR PUMA 3 Sungai Andai	0	0	0	14	2	16	14	2	16
34.	USAHA BERKAH Antasa Kecil Timur	6	6	12	6	6	12	6	6	12
35.	BERKAH BERSAMA Surgi Mufti	5	6	11	5	6	11	5	6	11
36.	KAMPUNG KEBAIKAN Kuin Utara	0	0	0	2	3	5	2	3	5
37.	KENCANA SEJATI Kuin Utara	0	8	8	0	8	8	0	8	8
38.	SUNGAI SUBUR Alalak Utara	15	0	15	15	0	15	15	0	15
39.	DASA MAYA MAKMUR Alalak Sela	16	13	29	16	13	29	16	13	29
40.	LAVENDER Pangeran	0	14	14	0	14	14	0	14	14
41.	CITRA BERTUMBUH Surgi Mufti	0	0	0	0	0	0	0	11	11
42.	KAMBANG BARENTENG Alalak Tengah	0	0	0	0	0	0	10	20	30
Sub Jumlah		247	177	424	349	253	602	394	311	705

Sumber Data : Dinas Ketahanan Pangan, Pertanian dan Perikanan Kota Banjarmasin



Tabel 46

Jumlah Kelompok Budi Daya Perikanan (BDP) Menurut Jenis Kelamin di Kota Banjarmasin

Banjarmasin Barat

No	Nama Kelompok & Kelurahan	2022			2023		
		L	P	L + P	L	P	L + P
1.	AIR MANTAN Telaga Biru	8	2	10	8	2	10
2.	BARAKAT CANGKAL BINA BERSAMA Telaga Biru	9	1	10	9	1	10
3.	TELAGA MINA Telaga Biru	6	3	9	7	3	10
4.	INDAH SARI Pelambuan	10	0	10	10	0	10
5.	AL MUNAWARAH Pelambuan	7	1	8	6	1	7
6.	BARKAT USAHA Kuin Cerucuk	9	1	10	9	1	10
7.	KARAMBA Telawang	9	1	10	8	1	9
8.	BAROKAH Pelambuan	9	1	10	9	1	10
9.	BERKAT BERSAMA KITA MAJU	-	-	-	2	7	9
10.	PROKLIM TELAWANG BAIMAN	-	-	-	8	2	10
11.	BERKAT RAHMAT ILAHI	-	-	-	7	3	10
Sub Jumlah		67	10	77	83	22	105

Banjarmasin Selatan

No	Nama Kelompok & Kelurahan	2022			2023		
		L	P	L + P	L	P	L + P
1.	PALUNG BERSAMA Basirih Selatan	9	1	10	9	1	10
2.	BARINDA Basirih Selatan	7	3	10	7	3	10
3.	KARYA BERSAMA Basirih Selatan	10	0	10	10	0	10
4.	MAJU BAHAGIA Basirih Selatan	8	2	10	8	2	10
5.	BINA BERSAMA Basirih Selatan	10	0	10	10	0	10
6.	INGIN MAJU Basirih Selatan	10	0	10	10	0	10
7.	KARYA MANDIRI Basirih Selatan	10	0	10	10	0	10



No	Nama Kelompok & Kelurahan	2022			2023		
		L	P	L + P	L	P	L + P
8.	JAYA MANDIRI Kelayan Dalam	9	1	10	9	1	10
9.	KARYA MANUNGGAL Murung Raya	10	0	10	10	0	10
10.	TUMBUH BERSAMA Mantuil	7	2	9	7	2	9
11.	SRIKAYA MAKMUR MANDIRI Kelayan Dalam	2	8	10	2	8	10
12.	TUMBUH BERSAMA Mantuil	-	-	-	10	0	10
13.	USAHA PAPADAAN Mantuil	-	-	-	10	0	10
14.	HARAPAN BANGSA Pemurus Dalam	-	-	-	10	0	10
15.	TATA BENUA Tanjung pagar	-	-	-	10	0	10
16.	TANJUNG PAGAR 5 Tanjung pagar	-	-	-	10	0	10
17.	MAHATAMA 23 Tanjung pagar	-	-	-	10	0	10
18.	BELAYUNG MANDIRI Pemurus Dalam	-	-	-	10	0	10
19.	KAMPUNG BARU Tanjung pagar	-	-	-	10	0	10
20.	BELAYUNG SEJAHTERA Tanjung pagar	-	-	-	10	0	10
21.	BELAYUNG RT12 Tanjung pagar	-	-	-	10	0	10
22.	AL-MUBARAKAH Pemurus Dalam	-	-	-	10	0	10
23.	BINA BERSAMA Kelayan Timur	-	-	-	10	0	10
24.	TIGA SAHABAT Murung Raya	-	-	-	10	2	12
25.	PML ANTASAN BONDAN	-	-	-	10	2	12
26.	BERKAH BERSAMA ANTASAN BONDAN	-	-	-	10	0	10
27.	KARYA BERSAMA TELUK MESJID	-	-	-	10	0	10
28.	BERKAT NOOR TELUK MASJID	-	-	-	10	0	10
29.	LESTARI	-	-	-	10	0	10
30.	KARYA MITRA BAROKAH	-	-	-	10	0	10
31.	MINA PRONA	-	-	-	10	0	10
32.	MINA SRI REJEKI	-	-	-	10	0	10



No	Nama Kelompok & Kelurahan	2022			2023		
		L	P	L + P	L	P	L + P
Sub Jumlah		92	17	109	302	21	323

Banjarmasin Tengah

No	Nama Kelompok & Kelurahan	2022			2023		
		L	P	L + P	L	P	L + P
1.	IWAK BENAWA Teluk Dalam	10	0	10	10	0	10
2.	KACA PIRING Mawar	5	1	6	10	0	10
3.	KIWI Teluk Dalam	0	5	5	5	0	5
4.	MAJU BERSATU Teluk Dalam	4	6	10	4	6	10
5.	MAWAR Mawar	0	10	10	-	-	-
6.	MERATUS Antasan Besar	0	10	10	10	0	10
7.	SEBERANG MASJID Seberang Masjid	0	10	10	-	-	-
8.	MINA RAKAT Pasar Lama	9	1	10	9	1	10
9.	BATU PIRING Antasan Besar	0	10	10	10	0	10
10.	HIPPSI	-	-	-	10	0	10
11.	CHROME Melayu	-	-	-	5	0	5
Sub Jumlah		92	17	109	73	7	80

Banjarmasin Timur

No	Nama Kelompok & Kelurahan	2022			2023		
		L	P	L + P	L	P	L + P
1.	BINA MINA USAHA BARU Banua Anyar	9	1	10	9	1	10
2.	HARUM MANIS Banua Anyar	8	2	10	8	2	10
3.	17 MEI Banua Anyar	12	0	12	10	2	12
4.	MITRA USAHA JAYA Banua Anyar	10	0	10	-	-	-
5.	BUNGA TANJUNG Pekapuran Raya	6	4	10	-	-	-
6.	BANGKIT MAJU Banua Anyar	9	1	10	9	1	10



No	Nama Kelompok & Kelurahan	2022			2023		
		L	P	L + P	L	P	L + P
7.	SUMBER USAHA Pekapuran Raya	10	0	10	10	0	10
8.	BERKAT USAHA MINA SUKSES Banua Anyar	-	-	-	10	0	10
9.	BERKAT USAHA MAJU BERSAMA Banua Anyar	-	-	-	10	2	12
10.	KAYUH BERSAMA Sungai Lulut	-	-	-	10	2	12
11.	SUMBER JAYA MANDIRI SEJAHTERA Pengambangan	-	-	-	10	4	14
12.	KAYU MANIS Pemurus Luar	-	-	-	10	6	16
13.	BANUA PERMAI Pemurus Luar	-	-	-	10	0	10
14.	MURUNG SELONG JAYA Sungai Lulut	-	-	-	10	0	10
15.	SIMPANG LIMA BAROKAH BERSAMA Sungai Lulut	-	-	-	10	0	10
16.	BAKULA KURIPAN SEJAHTERA Kuripan	-	-	-	10	2	12
17.	MAJU BERSAMA Sungai Lulut	-	-	-	10	0	10
18.	MITRA USAHA JAYA MANDIRI Banua Anyar	-	-	-	10	0	10
Sub Jumlah		64	8	72	156	22	178

Banjarmasin Utara

No	Nama Kelompok & Kelurahan	2022			2023		
		L	P	L + P	L	P	L + P
1.	RUHUI RAHAYU Alalak Utara	6	4	10	6	4	10
2.	BORNEO Alalak Utara	9	1	10	9	1	10
3.	MAJU TERUS MINA USAHA Alalak Utara	10	2	12	9	1	10
4.	MINA SORJAN Sungai Jingah	11	0	11	9	1	10
5.	KUIN SAMUDERA Kuin Utara	8	2	10	8	2	10
6.	MINA SEJAHTERA BERKAT BERSAMA	10	0	10	10	0	10
7.	MINA SERUMPUN BERSAMA Alalak Utara	9	1	10	9	1	10



No	Nama Kelompok & Kelurahan	2022			2023		
		L	P	L + P	L	P	L + P
8.	USAHA KITA BERSAMA Alalak Utara	15	6	21	10	0	10
9.	SUKSES JAYA Alalak Utara	10	0	10	10	0	10
10.	PAIWAKAN SEJAHTERA Kampung Melayu	9	1	10	9	1	10
11.	SEPAKAT BERSAMA Sungai Andai	10	0	10	10	0	10
12.	KARYA BERSAMA Alalak Utara	9	1	10	9	1	10
13.	BAROKAH Sungai Andai	9	1	10	9	1	10
14.	MINA ABADI Alalak Utara	10	0	10	10	0	10
15.	ANUGERAH Alalak Utara	10	0	10	10	0	10
16.	SUMBER REZEKI Antasan Kecil Timur	8	0	8	8	1	9
17.	PANGLIMA BATUR Surgi Mufti	12	0	12	12	0	12
18.	KUIN MANDIRI Kuin Utara	10	0	10	10	0	10
19.	KUIN MAJAU Kuin Utara	10	0	10	10	0	10
20.	BERKAH DAMAI Alalak Utara	-	-	-	11	5	16
21.	MINA BARAKAT CANGKAL Surgi Mufti	-	-	-	10	0	10
22.	GERAKAN USAHA MINA MANDIRI Alalak tengah	-	-	-	9	0	9
23.	BAIWAK HUNAF A SEJAHTERA Surgi Mufti	-	-	-	10	0	10
24.	MINA BARAKAT USAHA SAKUMPUL Surgi Mufti	-	-	-	10	0	10
25.	SEJAHTERA Antasan Kecil Timur	-	-	-	10	0	10
26.	BERKAH MAJU BERSAMA Antasan Kecil Timur	-	-	-	8	2	10
27.	BERKAH SERUMPUN Antasan Kecil Timur	-	-	-	5	5	10
28.	BANGKIT MENUJU SUKSES Antasan Kecil Timur	-	-	-	10	0	10
29.	BINA MITRA CANGKAL Alalak Selatan	-	-	-	10	0	10



No	Nama Kelompok & Kelurahan	2022			2023		
		L	P	L + P	L	P	L + P
30.	BERKEMBANG BERSAMA Sungai Andai	-	-	-	7	3	10
Sub Jumlah		185	19	204	277	29	306

Sumber Data : Dinas Ketahanan Pangan Pertanian dan Perikanan Kota Banjarmasin

Tabel 47

Jumlah Kelompok Penangkapan Ikan (PI) Menurut Jenis Kelamin di Kota Banjarmasin

Banjarmasin Barat

No	Nama Kelompok & Kelurahan	2022			2023		
		L	P	L + P	L	P	L + P
1.	SERUMPUN Basirih	9	0	9	9	0	9
2.	PONDOK PANCING Basirih	9	0	9	9	0	9
3.	BERKAT Pelambuan	10	0	10	11	0	11
Sub Jumlah		28	0	28	29	0	29

Banjarmasin Selatan

No	Nama Kelompok & Kelurahan	2022			2023		
		L	P	L + P	L	P	L + P
1.	WANGGA Kel. Mantuil	12	0	12	10	0	10
2.	PANDAN Kel. Mantuil	11	0	11	10	0	10
3.	BERSINAR Kel. Basirih	10	0	10	10	0	10
4.	SETIA KAWAN KAYUH BAIMBAI Mantuil	-	-	-	12	0	12
5.	TELUK PERENGERAN Mantuil	-	-	-	11	0	11
Sub Jumlah		33	0	33	53	0	53

Banjarmasin Tengah

No	Nama Kelompok & Kelurahan	2022			2023		
		L	P	L + P	L	P	L + P
1.	MINA BAHARI Kel. Melayu	10	0	10	0	0	0
Sub Jumlah		10	0	10	0	0	0



Banjarmasin Timur

No	Nama Kelompok & Kelurahan	2022			2023		
		L	P	L + P	L	P	L + P
1.	BINTANG BANUA Banua Anyar	13	0	13	12	0	12
2.	SUMBER REZEKI Banua Anyar	14	0	14	14	0	14
3.	MAJU BERSAMA Banua Anyar	10	0	10	10	0	10
4.	SAUH Sungai Lutut	12	0	12	12	0	12
5.	RAKAT MUFAKAT Pengambangan	8	0	8	10	0	10
Sub Jumlah		57	0	57	58	0	58

Banjarmasin Utara

No	Nama Kelompok & Kelurahan	2022			2023		
		L	P	L + P	L	P	L + P
1.	HARAPAN KITA Sungai Jingah	15	0	15	12	0	12
2.	HIDUP BERSAMA Sungai Jingah	2	0	2	10	0	10
3.	Antasan Kecil Timur	10	0	10	10	0	10
4.	BINA USAHA Surgi Mufti	-	-	-	12	0	12
5.	BERKAT IBU Sungai Jingah	-	-	-	10	0	10
Sub Jumlah		27	0	27	54	0	54

Sumber Data : Dinas Ketahanan Pangan Pertanian dan Perikanan Kota Banjarmasin

Tabel 48

Jumlah Kelompok Hasil Perikanan (PHP) Menurut Jenis Kelamin di Kota Banjarmasin

Banjarmasin Barat

No	Nama Kelompok & Kelurahan	2022			2023		
		L	P	L + P	L	P	L + P
1.	AMPLANG DODO Kuin Selatan	3	7	10	3	7	10
2.	USAHA BARU Teluk Tiram	9	1	10	9	1	10
3.	AMPLANG Telawang	4	6	10	4	6	10
Sub Jumlah		16	14	30	16	14	30



Banjarmasin Selatan

No	Nama Kelompok & Kelurahan	2022			2023		
		L	P	L + P	L	P	L + P
1.	USAHA MANDIRI Basirih Selatan	6	0	6	6	0	6
2.	BANGKIT BERSAMA Tanjung Pagar	10	0	10	10	0	10
3.	MIA LESTASI Pemurus Dalam	3	4	7	3	4	7
Sub Jumlah		19	4	23	19	4	23

Banjarmasin Tengah

No	Nama Kelompok & Kelurahan	2022			2023		
		L	P	L + P	L	P	L + P
1.	AL-IKSAN Seberang Masjid	0	8	8	0	8	8
2.	CHELSEA Teluk Dalam	0	7	7	0	7	7
3.	UMANYA FOOD Antasan Besar	0	6	6	0	6	6
4.	RUMAH BANJAR Teluk Dalam	0	6	6	0	6	6
5.	USAHA BERSAMA Melayu	0	7	7	0	7	7
6.	NUSA INDAH Seberang Masjid	2	7	9	2	7	9
Sub Jumlah		2	41	43	2	41	43

Banjarmasin Timur

No	Nama Kelompok & Kelurahan	2022			2023		
		L	P	L + P	L	P	L + P
1.	USAHA KITA Banua Anyar	0	10	10	0	10	10
2.	RAKAT MANUNTUNG Sungai Bilu	0	11	11	0	11	11
3.	USAHA MANUNTUNG Sungai Bilu	0	9	9	0	9	9
4.	HARAPAN Sungai Bilu	0	10	10	0	10	10
5.	BERKAT USAHA Sungai Bilu	0	10	10	0	10	10
6.	USAHA BERSAMA Banua Anyar	0	9	9	0	9	9
7.	RUMAH BANJAR Kuripan	1	3	4	1	3	4



No	Nama Kelompok & Kelurahan	2022			2023		
		L	P	L + P	L	P	L + P
	Sub Jumlah	1	62	63	1	62	63

Banjarmasin Utara

No	Nama Kelompok & Kelurahan	2022			2023		
		L	P	L + P	L	P	L + P
1.	CITRA SARI I Kuin Utara	0	10	10	0	10	10
2.	CITRA SARI II Kuin Utara	0	10	10	0	10	10
3.	BERKAT USAHA Surgi Mufti	9	1	10	0	12	12
4.	AMPLANG SEJAHTERA Pangeran	5	5	10	5	5	10
5.	RUMAH BANJAR Surgi Mufti	5	5	10	5	5	10
	Sub Jumlah	19	31	50	10	42	52

Sumber Data : Dinas Ketahanan Pangan Pertanian dan Perikanan Kota Banjarmasin

Tabel 49

Jumlah Kelompok Pengawas Masyarakat (Pelaku Utama Perikanan) Menurut Jenis Kelamin di Kota Banjarmasin

Banjarmasin Selatan

No	Nama Kelompok & Kelurahan	2022			2023		
		L	P	L + P	L	P	L + P
1.	UDANG LESTARI Kel. Basirih Selatan	50	0	50	50	0	50
2.	BELAYUNG Kel. Tanjung Pagar	52	0	52	52	0	52
	Sub Jumlah	102	0	102	102	0	102

Banjarmasin Timur

No	Nama Kelompok & Kelurahan	2022			2023		
		L	P	L + P	L	P	L + P
1.	RAKAT MUFAKAT Benua Anyar	30	0	30	30	0	30
	Sub Jumlah	30	0	30	30	0	30



Banjarmasin Utara

No	Nama Kelompok & Kelurahan	2022			2023		
		L	P	L + P	L	P	L + P
1.	BINA WARGA Sungai Jingah	25	0	25	25	0	25
Sub Jumlah		25	0	25	25	0	25

Sumber Data : Dinas Ketahanan Pangan Pertanian dan Perikanan Kota Banjarmasin

Tabel 50

**Jumlah Kelompok Pemasaran (Pelaku Utama Perikanan)
Menurut Jenis Kelamin di Kota Banjarmasin**

Banjarmasin Barat

No	Nama Kelompok & Kelurahan	2022			2023		
		L	P	L + P	L	P	L + P
1.	MAJU BERSAMA Teluk Tiram	5	5	10	5	5	10
2.	SUKA MAJU Basirih	1	9	10	1	9	10
3.	TELAWANG SEJAHTERA Teluk Tiram	4	6	10	4	6	10
4.	HOKTONG SEJAHTERA Pelambuan	10	2	12	10	2	12
5.	BERKAT USAHA Pelambuan	9	1	10	9	1	10
Sub Jumlah		29	23	52	29	23	52

Banjarmasin Selatan

No	Nama Kelompok & Kelurahan	2022			2023		
		L	P	L + P	L	P	L + P
1.	HAUR KUNING Kelayan Timur	6	4	10	6	4	10
2.	BAIMBAI Kelayan Timur	9	1	10	9	1	10
3.	RUHUI RAHAYU Basirih Selatan	7	3	10	7	3	10
4.	MANTUIL MANDIRI Mantuil	10	0	10	10	0	10
Sub Jumlah		32	8	40	32	8	40



Banjarmasin Tengah

No	Nama Kelompok & Kelurahan	2022			2023		
		L	P	L + P	L	P	L + P
1.	ANUGERAH BERSAMA Pasar Lama	2	6	8	2	6	8
2.	HIKMAH BERSAMA Pasar Lama	4	3	7	4	3	7
3.	HARAPAN KITA Teluk Dalam	8	1	9	8	1	9
4.	SEJAHTERA Kelayan Luar	5	5	10	5	5	10
Sub Jumlah		19	15	34	19	15	34

Banjarmasin Timur

No	Nama Kelompok & Kelurahan	2022			2023		
		L	P	L + P	L	P	L + P
1.	SEMANGAT MANDIRI Sungai Bilu	8	2	10	8	2	10
Sub Jumlah		8	2	10	8	2	10

Banjarmasin Utara

No	Nama Kelompok & Kelurahan	2022			2023		
		L	P	L + P	L	P	L + P
1.	BERKAT USAHA Alalak Utara	0	10	10	0	10	10
2.	USAHA KARYA Alalak Utara	0	10	10	0	10	10
3.	MANUNTING SEJAHTERA Sungai Jingah	2	7	9	2	7	9
Sub Jumlah		2	27	29	2	27	29

Sumber Data : Dinas Ketahanan Pangan Pertanian dan Perikanan Kota Banjarmasin



Tabel 51
Jumlah Pedagang Pasar Terapung di Tepian Sungai Martapura
Menurut Jenis Kelamin di Kota Banjarmasin Tahun 2021

No	WILAYAH	Jenis Kelamin		L + P
		L	P	
1.	Paku Alam RT/RW 001 Sungai Tabuk	1	21	22
2.	Jl. Pandan Sari RT/RW 003/004 Lok Baitan Sungai Tabuk	3	11	14
3.	Lokbaitan Dalam RT/RW 002/001 Sungai Tabuk	1	12	13
4.	Sungai Tandipah RT/RW 002 Sungai Tabuk	0	9	9
5.	Sungai Bakung RT/RW 001 Sungai Tabuk	0	1	1
6.	Jl. Simpang Layang Dalam RT/RW 007/001 Sungai Lutut	0	2	2
7.	Jl. Pantai Sarung RT/RW 002 Lok Baitan Sungai Tabuk	1	1	2
8.	Kampung Baru RT/RW 001 Sungai Bakung, Sungai Tabuk	0	2	2
9.	Jl. Karya Tani RT/RW 002/001 Sungai Lutut, Sungai Tabuk	0	1	1
10.	Jl. Sungai Lutut Dalam RT/RW 008/001 Sungai Lutut	0	1	1
11.	Sungai Pinang Lama RT/RW 003 Sungai Tabuk	0	1	1
Jumlah		6	62	68

Sumber Data :Dinas Kebudayaan dan Pariwisata Kota Banjarmasin

Tabel 52
Jumlah Pekerja Laki-laki dan Perempuan di Kota Banjarmasin

No	Jenis Pekerja	Tahun	Menurut Jenis Kelamin		
			L	P	L + P
1	Pekerja di Lembaga Pemerintah	2023	12.173	8.283	20.456
		2022	13.669	11.679	25.348
		2021	13.744	11.578	25.322
		2020	13.970	11.486	25.456
		2019	14.235	11.389	25.624
		2018	14.185	11.305	25.490
2	Pekerja di Kota Banjarmasin	2023	175.517	57.955	233.472
		2022	175.052	57.609	232.661
		2021	161.846	46.185	208.031
		2020	173.965	56.455	230.420
		2019	162.051	44.180	206.231
		2018	160.551	43.584	204.135

Sumber Data : Dinas Kependudukan dan Pencatatan Sipil Kota Banjarmasin



Tabel 53

Jumlah Koperasi dan Anggota Koperasi Menurut Jenis Kelamin di Kota Banjarmasin

No	Koperasi	Tahun	Jumlah Koperasi	Anggota Koperasi		KET.
				L	P	
1	KUD	2023	3	241	119	1 Aktif, 2 Tidak Aktif
		2022	3	241	119	1 Aktif, 2 Tidak Aktif
		2021	3	241	119	1 Aktif, 2 Tidak Aktif
		2020	3	241	119	1 Aktif, 2 Tidak Aktif
		2019	3	241	119	
		2018	3	241	119	
2	Non KUD	2023	520	40.500	37.044	311 Aktif, 209 Tidak Aktif
		2022	514	42.542	33.269	310 Aktif, 211 Tidak Aktif
		2021	517	40.325	32.468	308 Aktif, 209 Tidak Aktif
		2020	514	45.542	33.269	308 Aktif, 206 Tidak Aktif
		2019	507	42.631	33.195	
		2018	505	46.705	39.728	
3	Sekunder	2023	2	58	-	Tidak Aktif
		2022	2	58	-	Tidak Aktif
		2021	2	58	-	Tidak Aktif
		2020	2	58	-	Tidak Aktif
		2019	2	58	0	
		2018	2	58	0	
Kota Banjarmasin		2023				
		2022	519	42.841	33.388	
		2021	522	40.624	32.587	
		2020	519	42.791	33.388	
		2019	512	42.930	33.314	
		2018	510	47.004	39.847	

Sumber Data :Dinas Koperasi, Usaha Mikro dan Tenaga Kerja Kota Banjarmasin



Tabel 54
Jumlah Koperasi Wanita di Kota Banjarmasin

No	Nama Koperasi	Tahun	Jumlah Koperasi	Anggota Koperasi		KET.
				L	P	
1	Kopwan/18	2023	25	30	1.329	19 Aktif, 6 Tidak Aktif
		2022	25	30	1.373	19 Aktif, 6 Tidak Aktif
		2021	25	30	1.373	19 Aktif, 6 Tidak Aktif
		2020	25	30	1.373	19 Aktif, 6 Tidak Aktif
		2019	25	30	1.384	
		2018	25	30	1.460	
Kota Banjarmasin		2023	25	30	1.329	19 Aktif, 6 Tidak Aktif
		2022	25	30	1.373	19 Aktif, 6 Tidak Aktif
		2021	25	30	1.373	
		2020	25	30	1.373	
		2019	25	30	1.384	
		2018	25	30	1.460	

Sumber Data :Dinas Koperasi, Usaha Mikro dan Tenaga Kerja Kota Banjarmasin

Tabel 55
Jumlah Pencari Kerja Terdaftar Menurut Jenis Kelamin di Kota Banjarmasin

No	Tahun	L	P	L + P
1	2023	1.097	561	1.658
2	2022	1.349	853	2.202
3	2021	1.141	715	1.856

Sumber Data :Dinas Koperasi, Usaha Mikro dan Tenaga Kerja Kota Banjarmasin

Tabel 56
Jumlah Tenaga Kerja Migran Menurut Jenis Kelamin di Kota Banjarmasin

No	Tahun	L	P	L + P
1	2021	4	10	14
2	2022	4	2	6
3	2023	0	7	7

Sumber Data :Dinas Koperasi, Usaha Mikro dan Tenaga Kerja kota Banjarmasin



Tabel 57
Jumlah UMKM Menurut Kecamatan di Kota Banjarmasin

Kecamatan	Usaha Menengah		Usaha Kecil		Usaha Mikro	
	2020	2021	2020	2021	2020	2021
Banjarmasin Timur	458	458	718	718	5.351	5.267
Banjarmasin Selatan	201	201	594	594	7.736	7.639
Banjarmasin Barat	247	247	818	818	6.896	6.770
Banjarmasin Tengah	519	519	813	807	6.195	6.098
Banjarmasin Utara	218	218	787	787	5.989	5.848
Jumlah	1.643	1.643	3.730	3.724	32.167	31.622

Sumber Data : Dinas Koperasi Usaha Mikro dan Tenaga Kerja Kota Banjarmasin

Tabel 58
Jumlah Usaha Mikro dan Kecil (UMKM) Menurut Jenis Kelamin di Kota Banjarmasin

Tahun 2021

No	Kecamatan	Usaha Mikro			Usaha Kecil		
		(L)	(P)	L+P	(L)	(P)	L+P
1	Banjarmasin Barat	2.068	4.828	6.896	450	368	818
2	Banjarmasin Selatan	2.321	5.415	7.736	327	267	594
3	Banjarmasin Tengah	1.858	4.337	6.195	443	364	807
4	Banjarmasin Timur	1.605	3.746	5.351	394	324	718
5	Banjarmasin Utara	1.796	4.193	5.989	433	354	787
	Kota Banjarmasin	9.648	22.519	32.167	2.047	1.677	3.724

Tahun 2023

No	Kecamatan	Usaha Mikro			Usaha Kecil		
		(L)	(P)	L+P	(L)	(P)	L+P
1	Banjarmasin Barat			5.608			
2	Banjarmasin Selatan			5.584			
3	Banjarmasin Tengah			5.646			
4	Banjarmasin Timur			5.344			
5	Banjarmasin Utara			4.642			
	Kota Banjarmasin			26.824			

Sumber Data : Dinas Koperasi Usaha Mikro dan Tenaga Kerja Kota Banjarmasin



Tabel 59
Daftar Nama Permohonan Pendaftaran Merek Menurut
Jenis Kelamin dan Hasil Produksi di Kota Banjarmasin Tahun 2023

No	Tanggal Pengajuan	Tipe	Tipe Merek	Merek	Nama Pemohon	Status	Jenis Permohonan
1	27/02/2020	Merek Dagang	Merek Kata	Sa-Retros	KANG MEI LAN	(TM) Didaftar	Usaha Mikro dan Usaha Kecil
2	27/02/2020	Merek Dagang	Merek Kata dan Lukisan	BORLAMSA	KANG MEI LAN	(TM) Didaftar	Usaha Mikro dan Usaha Kecil
3	27/07/2020	Merek Jasa	Merek Kata dan Lukisan	Pondok Dahar Dellys	GUSMIYATI	(TM) Didaftar	Usaha Mikro dan Usaha Kecil
4	27/07/2020	Merek Dagang	Merek Kata dan Lukisan	Sate Taichan Banjar D'Licious	ELLYSA RAHMA SANTI	(TM) Ditolak	Usaha Mikro dan Usaha Kecil
5	06/11/2020	Merek Dagang	Merek Kata dan Lukisan	DoNKies	Dr. Dian Masita Dewi, S.E., M.M.	(TM) Didaftar	Usaha Mikro dan Usaha Kecil
6	17/11/2021	Merek Dagang	Merek Kata dan Lukisan	RADJAMADU	MUHAMMAD NOOR KOLBI, S.Ak.	(TM) Ditolak	Usaha Mikro dan Usaha Kecil
7	08/02/2022	Merek Dagang	Merek Kata dan Lukisan	Stik Ayam Cap Delima	SYAMSUDIN	(TM) Ditolak	Usaha Mikro dan Usaha Kecil
8	30/06/2022	Merek Jasa	Merek Kata dan Lukisan	FUGO HOTELS & RESORTS	PT. WIGUNA DUTA GRAHA	(TM) Didaftar	Umum
9	08/11/2022	Merek Dagang	Merek Kata dan Lukisan	Kopi Paman Birin	H. SYAIFUDIN	(TM) Didaftar	Usaha Mikro dan Usaha Kecil
10	08/11/2022	Merek Jasa	Merek Kata dan Lukisan	Uncle B + Logo UB	HENY NOVAYANTI	(TM) Didaftar	Usaha Mikro dan Usaha Kecil
11	14/12/2022	Merek Dagang	Merek Kata dan Lukisan	ASSULTHON	SAYYID FARIZ	(TM) Ditolak	Umum
12	21/12/2022	Merek Jasa	Merek Kata dan Lukisan	Kopi Datoe	MUHAMMAD FUAD	(TM) Didaftar	Usaha Mikro dan Usaha Kecil
13	21/12/2022	Merek Dagang	Merek Kata	Kue Tambak Anyar Hafidz	RUSMA HARTATI	(TM) Ditolak	Usaha Mikro dan Usaha Kecil
14	21/12/2022	Merek Dagang	Merek Kata dan Lukisan	Noor Sasirangan	HABLIANNOOR	(TM) Didaftar	Usaha Mikro dan Usaha Kecil
15	01/02/2023	Merek Dagang	Merek Kata dan Lukisan	RESEP BUNDA	NENDA PRIHANDINA	(TM) Didaftar	Usaha Mikro dan Usaha Kecil
16	01/02/2023	Merek Dagang	Merek Kata dan Lukisan	ATELIER PREMIUM	JOENATHAN TANUMIHARDJA	(TM) Didaftar	Umum
17	03/02/2023	Merek Dagang	Merek Kata dan Lukisan	Fast Fresh	Koperasi Berkah Ekonomi Kreatif Banua	(TM) Didaftar	Usaha Mikro dan Usaha Kecil
18	08/02/2023	Merek Jasa	Merek Kata	Banyuklat	IRMA NUR FEBRIANTI	(TM) Didaftar	Usaha Mikro dan Usaha Kecil
19	12/02/2023	Merek Dagang	Merek Kata dan Lukisan	LOGO Sari Ulin Kalimantan	Idrus, M. Pd	(TM) Didaftar	Usaha Mikro dan Usaha Kecil



No	Tanggal Pengajuan	Tipe	Tipe Merek	Merek	Nama Pemohon	Status	Jenis Permohonan
20	15/02/2023	Merek Jasa	Merek Kata dan Lukisan	Bukit Bintang Park & Resort	CV HIJRAH BUKIT BINTANG	(TM) Ditolak	Umum
21	15/02/2023	Merek Jasa	Merek Kata	UH UTUH HARAT	RUTAN KELAS IIB BARABAI	(TM) Didaftar	Umum
22	21/02/2023	Merek Dagang	Merek Kata	TigaFa	YULIA RAHMI	(TM) Didaftar	Usaha Mikro dan Usaha Kecil
23	22/02/2023	Merek Jasa	Merek Kata dan Lukisan	Keanspace	ADITYA APRILIAN SAPUTRA	(TM) Didaftar	Usaha Mikro dan Usaha Kecil
24	22/02/2023	Merek Dagang	Merek Kata	OneOlin	ARI DWI KIRANA	(TM) Didaftar	Usaha Mikro dan Usaha Kecil
25	22/02/2023	Merek Dagang	Merek Kata dan Lukisan	Djesti	ESTI RIZKY RHOMADINI	(TM) Ditolak	Usaha Mikro dan Usaha Kecil
26	22/02/2023	Merek Dagang	Merek Kata dan Lukisan	Unalome	HABIBUS SYA'BAN	(TM) Didaftar	Usaha Mikro dan Usaha Kecil
27	22/02/2023	Merek Dagang	Merek Kata dan Lukisan	Inflotu	INDRI RINA SARI, IR	(TM) Didaftar	Usaha Mikro dan Usaha Kecil
28	22/02/2023	Merek Jasa	Merek Kata dan Lukisan	Rabita	ITA PURNAMA SARI	(TM) Didaftar	Usaha Mikro dan Usaha Kecil
29	22/02/2023	Merek Jasa	Merek Lukisan	Jamasi	MUHAMMAD SUGIHANTO	(TM) Didaftar	Usaha Mikro dan Usaha Kecil
30	23/02/2023	Merek Jasa	Merek Kata dan Lukisan	Pintoe	MULIADI	(TM) Ditolak	Usaha Mikro dan Usaha Kecil
31	23/02/2023	Merek Dagang	Merek Kata dan Lukisan	Nekozoro	RIKA EMELYA	(TM) Didaftar	Usaha Mikro dan Usaha Kecil
32	23/02/2023	Merek Dagang	Merek Kata dan Lukisan	AABS	SITI MARDIAH	(TM) Didaftar	Usaha Mikro dan Usaha Kecil
33	23/02/2023	Merek Dagang	Merek Kata dan Lukisan	Markasnack	SENDY AMALIA SYAIFULLAH PUTRI	(TM) Didaftar	Usaha Mikro dan Usaha Kecil
34	23/02/2023	Merek Dagang	Merek Kata dan Lukisan	Temali Aisya	KHAIRUL MA'MUN	(TM) Didaftar	Usaha Mikro dan Usaha Kecil
35	27/02/2023	Merek Dagang	Merek Kata dan Lukisan	Keripik Tempe Labar	LAPAS KELAS II B BANJARBARU	(TM) Didaftar	Umum
36	27/02/2023	Merek Dagang	Merek Kata dan Lukisan	Rajawali	YOHANES	(TM) Ditolak	Umum
37	27/02/2023	Merek Dagang	Merek Kata dan Lukisan	Firayuri	ENDAH SULISTIORINI	(TM) Didaftar	Usaha Mikro dan Usaha Kecil
38	28/02/2023	Merek Jasa	Merek Kata dan Lukisan	Rafahmi	PAI JULEHA	(TM) Didaftar	Usaha Mikro dan Usaha Kecil
39	06/03/2023	Merek Dagang	Merek Kata dan Lukisan	BAKPAO HONGKONG LESTARI	ENI ASIH	(TM) Didaftar	Umum



No	Tanggal Pengajuan	Tipe	Tipe Merek	Merek	Nama Pemohon	Status	Jenis Permohonan
40	08/03/2023	Merek Dagang	Merek Kata dan Lukisan	QM Qomarul Muhibbin + Logo	SAID HASAN MACHDAN, SE, MM, H	(TM) Didaftar	Umum
41	09/03/2023	Merek Jasa	Merek Kata dan Lukisan	POINT CULTURE	ADES TRI HASTUTI	(TM) Didaftar	Usaha Mikro dan Usaha Kecil
42	15/03/2023	Merek Dagang	Merek Kata dan Lukisan	Lazisqu	HENI ANDAYANI	(TM) Didaftar	Usaha Mikro dan Usaha Kecil
43	15/03/2023	Merek Dagang	Merek Kata dan Lukisan	Macharoni	MUHAMMAD RIZAL HANAFI	(TM) Menunggu Tanggapan Substantif Atas Usul Penolakan	Usaha Mikro dan Usaha Kecil
44	24/03/2023	Merek Dagang	Merek Kata dan Lukisan	HAYAK	M. HUSAIN	(TM) Didaftar	Usaha Mikro dan Usaha Kecil
45	27/03/2023	Merek Jasa	Merek Kata dan Lukisan	Agape Strong	HERRY	(TM) Didaftar	Umum
46	27/03/2023	Merek Jasa	Merek Kata dan Lukisan	Yellow Shop	CV. CINDRA WATI JAYA PRAKASA	(TM) Didaftar	Umum
47	04/04/2023	Merek Dagang	Merek Kata dan Lukisan	Kamila Galery	RIDUAN NOOR	(TM) Didaftar	Usaha Mikro dan Usaha Kecil
48	06/04/2023	Merek Jasa	Merek Kata dan Lukisan	Rumah Orange	HERI SUSANTO	(TM) Didaftar	Usaha Mikro dan Usaha Kecil
49	14/04/2023	Merek Jasa	Merek Kata dan Lukisan	Shangren Kopitiam	KUSAIRI,S.Sos	(TM) Ditolak	Usaha Mikro dan Usaha Kecil
50	18/04/2023	Merek Dagang	Merek Kata	AYAMA	YOHANES	(TM) Didaftar	Umum
51	18/04/2023	Merek Dagang	Merek Kata dan Lukisan	Selasih Cap Nona	YOHANES	(TM) Ditolak	Umum
52	26/04/2023	Merek Jasa	Merek Kata dan Lukisan	TRUSTED AND REASSURE LAW OFFICE	Dr. SUGENG ARIBOWO, S.H., M.M., M.H.	(TM) Didaftar	Umum
53	26/04/2023	Merek Dagang	Merek Kata dan Lukisan	SP Cap Nona	YOHANES	(TM) Ditolak	Umum
54	12/05/2023	Merek Jasa	Merek Kata	DOKTER L	Dr. Lilik Liana M.Biomed AAM	(TM) Didaftar	Usaha Mikro dan Usaha Kecil
55	16/05/2023	Merek Dagang	Merek Kata dan Lukisan	Selasih Cap Burung Cendrawasih	YOHANES	(TM) Didaftar	Umum
56	16/05/2023	Merek Dagang	Merek Kata dan Lukisan	Burung Walet Sumba	YOHANES	(TM) Didaftar	Umum
57	24/05/2023	Merek Dagang	Merek Kata dan Lukisan	Myza Cookies	NORHAFIZAH PUTRI	(TM) Didaftar	Usaha Mikro dan Usaha Kecil



No	Tanggal Pengajuan	Tipe	Tipe Merek	Merek	Nama Pemohon	Status	Jenis Permohonan
58	24/05/2023	Merek Dagang	Merek Kata dan Lukisan	Sekumpul Ekstra	SITI AMINAH	(TM) Menunggu Tanggapan Substantif Atas Usul Penolakan	Usaha Mikro dan Usaha Kecil
59	24/05/2023	Merek Jasa	Merek Kata dan Lukisan	ASSULTHON	SAYYID FARIZ	(TM) Ditolak	Umum
60	25/05/2023	Merek Dagang	Merek Kata dan Lukisan	MATOES KURMA KANDANGAN DUA PUTRI	NOR IRANI	(TM) Didaftar	Usaha Mikro dan Usaha Kecil
61	25/05/2023	Merek Dagang	Merek Kata dan Lukisan	Kerupuk Bayam Dua Putri	NOR IRANI	(TM) Didaftar	Usaha Mikro dan Usaha Kecil
62	25/05/2023	Merek Dagang	Merek Kata dan Lukisan	KERUPUK BAWANG AKBAR	MUHAMMAD FADELI	(TM) Didaftar	Usaha Mikro dan Usaha Kecil
63	25/05/2023	Merek Dagang	Merek Kata dan Lukisan	Amplang Mini Agnia	MUHAMAD SAYUTI	(TM) Ditolak	Usaha Mikro dan Usaha Kecil

Sumber Data : Kantor Wilayah Kementerian Hukum dan Hak Asasi Manusia Kalimantan Selatan



BAB V
BIDANG POLITIK DAN PENGAMBIL KEPUTUSAN

Tabel 60

Anggota DPRD Kota Banjarmasin Menurut Komisi dan Jenis Kelamin

No	Komisi DPRD	Tahun 2021			Tahun 2022			Tahun 2023		
		L	P	L+P	L	P	L+P	L	P	L+P
1	Komisi I	6	3	9	7	2	9	7	2	9
2	Komisi II	10	3	13	9	4	13	10	3	13
3	Komisi III	8	2	10	7	3	10	6	4	10
4	Komisi IV	6	3	9	7	2	9	7	2	9
5	Pimpinan	4	0	4	4	0	4	4	0	4
Jumlah		34	11	45	34	11	45	34	11	45

Sumber Data : Sekretariat DPRD Kota Banjarmasin

Tabel 61

Anggota DPRD Kota Banjarmasin Menurut Partai dan Jenis Kelamin

No	Partai	Tahun 2020			Tahun 2021			Tahun 2022			Tahun 2023		
		L	P	L+P	L	P	L+P	L	P	L+P	L	P	L+P
1	Golkar	3	3	6	3	3	6	3	3	6	3	3	6
2	PKB	4	1	5	4	1	5	4	1	5	4	1	5
3	PKS	5	0	5	5	0	5	5	0	5	5	0	5
4	PDI-P	5	0	5	5	0	5	5	0	5	5	0	5
5	Gerindra	4	2	6	4	2	6	4	2	6	4	2	6
6	PPP	2	0	2	2	0	2	2	0	2	2	0	2
7	Demokrat	5	0	5	5	0	5	5	0	5	5	0	5
8	PAN	4	5	9	4	5	9	4	5	9	4	5	9
9	PBB	1	0	1	1	0	1	1	0	1	1	0	1
10	Nasdem	1	0	1	1	0	1	1	0	1	1	0	1
Jumlah		34	11	45	34	11	45	34	11	45	34	11	45

Sumber Data: Sekretariat DPRD Kota Banjarmasin



Tabel 62

Anggota DPRD Kota Banjarmasin Menurut Tingkat Pendidikan dan Jenis Kelamin

No	Tingkat Pendidikan	Tahun 2021			Tahun 2022			Tahun 2023		
		L	P	L + P	L	P	L + P	L	P	L + P
1	SMA	6	1	7	7	0	7	7	0	7
2	D3/D4	0	0	0	0	0	0	0	0	0
3	S1	15	8	23	16	6	22	16	4	20
4	S2 dan S3	13	2	15	11	5	16	11	7	18
Jumlah		34	11	45	34	11	45	34	11	45

Sumber Data : Sekretariat DPRD Kota Banjarmasin

Tabel 63

Data Calon Anggota DPRD Kota Banjarmasin Tahun 2024

No	Partai Politik	L	P	L + P
1	PKB	28	17	45
2	Partai Gerindra	29	16	45
3	PDI-P	29	16	45
4	Partai Golkar	29	16	45
5	Partai Nasdem	30	15	45
6	Partai Buruh	21	12	33
7	Partai Gelora	26	19	45
8	PKS	29	16	45
9	PKN	2	0	2
10	Partai Hanura	2	7	9
11	Partai Garuda	1	1	2
12	PAN	20	25	45
13	PBB	26	19	45
14	Partai Demokrat	28	17	45
15	PSI	12	12	24
16	Partai Perindo	10	8	18
17	PPP	21	24	45
18	Partai Ummat	28	17	45
Jumlah		371	257	628

Sumber Data : Badan Kesatuan Bangsa dan Politik Kota Banjarmasin



Tabel 64

Jumlah Pengurus Partai Politik Menurut Jenis Kelamin Kota Banjarmasin Tahun 2023

No	Partai Politik	L	P	L + P
1	PKB	26	9	35
2	Partai Gerindra	30	12	42
3	PDI-P	12	7	19
4	Partai Golkar	42	22	64
5	Partai Nasdem	20	14	34
6	Partai Buruh	25	16	41
7	Partai Gelora	7	3	10
8	PKS	13	9	22
9	PKN	15	17	32
10	Partai Hanura	12	6	18
11	Partai Garuda	5	2	7
12	PAN	24	18	42
13	PBB	8	3	11
14	Partai Demokrat	49	35	84
15	PSI	3	2	5
16	Partai Perindo	-	-	-
17	PPP	17	8	25
18	Partai Ummat	28	16	44
Jumlah		336	19	535

Sumber Data : Badan Kesatuan Bangsa dan Politik Kota Banjarmasin

Tabel 65

Jumlah Jaksa Menurut Jenis Kelamin di Kota Banjarmasin

No	Jenis Jabatan Jaksa dan Golongan	Tahun 2022			Tahun 2023		
		L	P	L + P	L	P	L + P
1	Jaksa Utama Pratama	0	1	1	0	1	1
2	Jaksa Madya	11	3	14	10	3	13
3	Jaksa Muda	3	3	6	3	5	8
4	Jaksa Pratama	2	1	3	0	0	0
5	Ajun Jaksa	0	0	0	3	1	4
6	Ajun Jaksa Madya	0	0	0	0	0	0
Jumlah		16	8	24	16	10	26

Sumber Data : Kejaksaan Negeri Banjarmasin



Tabel 66
Jumlah Pejabat di Kejaksaan Negeri Banjarmasin Menurut Jenis Kelamin

No	Jenis Jabatan Jaksa dan Golongan	Tahun 2022			Tahun 2023		
		L	P	L + P	L	P	L + P
1	Kepala Kejaksaan Negeri Banjarmasin	0	1	1	0	1	1
2	Kepala Sub Bagian Pembinaan	1	0	1	1	0	1
3	Kepala Seksi Intelijen	1	0	1	1	0	1
4	Kepala Seksi Tindak Pidana Umum	1	0	1	1	0	1
5	Kepala Seksi Tindak Pidana Khusus	1	0	1	1	0	1
6	Kepala Seksi Perdata dan Tata Usaha Negara	1	0	1	1	0	1
7	Kepala Seksi Pengelolaan Barang bukti & Barang Rampasan	0	1	1	0	1	1
8	Kepala Urusan Tata Usaha dan Perpustakaan dan Data, Statistik Kriminal dan Teknologi Informasi	1	0	1	1	0	1
9	Kepala Urusan Kepegawaian, Keuangan dan Penerimaan Negara Bukan Pajak	0	1	1	1	0	1
10	Kepala Urusan Perlengkapan	0	1	1	0	1	1
11	Kepala Subseksi Ideologi, Politik, Pertahanan, Keamanan, Sosial, Budaya dan Kemasyarakatan Teknologi Informasi, Produksi Intelijen dan Penerangan Hukum (Intelijen)	0	0	0	0	0	0
12	Kepala Subseksi Ekonomi, Keuangan dan Pengamanan Pembangunan Strategis (Intelijen)	1	0	1	1	0	1
13	Kepala Subseksi Pra Penuntutan (Pidum)	1	0		1	0	1
14	Kepala Subseksi Penuntutan dan Uheksi (Pidum)	0	0	0	0	0	0
15	Kepala Subseksi Penyidikan (Pidsus)	0	0	0	0	0	0
16	Kepala Subseksi Penuntutan dan Eksekusi dan Eksaminasi (Pidsus)	0	0	0	1	0	1
17	Kepala Subseksi Perdata	0	0	0	0	1	1
18	Kepala Subseksi PPH	0	0	0	0	0	0
Jumlah		8	4	12	10	4	14

Sumber Data: Kejaksaan Negeri Banjarmasin



Tabel 67
Hakim Pengadilan Negeri Banjarmasin Kelas 1A

No	Jenis Jabatan Hakim	Tahun 2021			Tahun 2022			Tahun 2023		
		L	P	L + P	L	P	L + P	L	P	L + P
1	Ketua Mahkamah Agung	1	0	1	1	0	1	1	0	1
2	Wakil Ketua Mahkamah Agung	2	0	2	2	0	2	2	0	2
3	Ketua Muda Mahkamah Agung	7	0	7	7	0	7	7	0	7
4	Hakim Agung Mahkamah Agung	35	4	39	31	7	38	29	8	37
5	Ketua Pengadilan Tinggi	1	0	1	1	0	1	1	0	1
6	Wakil Ketua Pengadilan Tinggi	0	1	1	0	1	1	0	1	1
7	Hakim Pengadilan Tinggi	18	10	28	20	9	29	24	6	30
8	Ketua Pengadilan Negeri	1	0	1	1	0	1	1	0	1
9	Wakil Ketua Pengadilan Negeri	1	0	1	1	0	1	1	0	1
10	Hakim Pengadilan Negeri	15	2	17	12	1	13	7	7	14
Jumlah		81	17	98	76	18	94	73	22	95

Sumber Data: Pengadilan Negeri Banjarmasin Kelas 1A

Tabel 68
Jumlah Polisi Menurut Jenis Kepangkatan dan Jenis Kelamin Tahun 2023

No.	Jenis Kepangkatan	L	P	L + P
1	Perwira Tinggi (Pati) :			
A	Jenderal Polisi	0	0	0
B	Komisaris Jenderal Polisi	0	0	0
C	Inspektur Jenderal Polisi	0	0	0
D	Brigadir Jenderal Polisi	0	0	0
2	Perwira Menengah (Pamen)			
A	Komisaris Besar Polisi	1	0	1
B	Ajun Komisaris Besar Polisi	1	0	1
C	Komisaris Polisi	12	0	12
3	Perwira Pertama (Pama)			
A	Ajun Komisaris Polisi	21	1	22
B	Inspektur Satu Polisi	31	1	32
C	Inspektur Dua Polisi	44	2	46
4	Bintara	672	56	732
5	Tamtama	0	0	0
6	ASN Polri	6	16	22
Jumlah		792	76	868

Sumber: Kepolisian Resor Kota (Polresta) Banjarmasin



Tabel 69
Jumlah Polisi dan Pejabat Polresta Banjarmasin
Menurut Jenis Kelamin Tahun 2023

No	Data	L	P	L + P
1	Jumlah Kepala Polres/Polatbes (Kepolisian)	1	0	1
2	Jumlah Kepala Polisi Sektor (Kapolsek)	6	0	6
3	Jumlah Polisi diwilayah Polres	786	60	846
4	Jumlah Pejabat Polisi di Wilayah Polres	19	2	21

Sumber: Kepolisian Resor Kota (Polresta) Banjarmasin

Tabel 70
Jumlah Hakim dan Pejabat Pengadilan Agama Menurut Jenis Kelamin di Kota Banjarmasin

No	Jumlah Hakim dan Pejabat	Tahun 2021			Tahun 2022			Tahun 2023		
		L	P	L + P	L	P	L + P	L	P	L + P
1	Jumlah Hakim	19	4	23	12	3	15	11	3	14
2	Jumlah Pejabat	12	19	31	11	20	31	19	7	26
Jumlah		31	23	54	23	23	46	30	10	40

Sumber Data : Pengadilan Agama Banjarmasin Kelas I-A

Tabel 71
Jumlah PNS Daerah Kota Banjarmasin Menurut Eselon dan Jenis Kelamin

No	Tingkat Eselon PNS	2021			2022			2023		
		L	P	L + P	L	P	L + P	L	P	L + P
1	Eselon I	0	0	0	0	0	0	0	0	0
2	Eselon II	16	1	17	28	2	30	26	2	28
3	Eselon III	93	50	143	92	56	148	99	51	150
4	Eselon IV	332	362	694	236	237	473	239	255	494
5	Eselon V	0	0	0	0	0	0	0	0	0
6	Jabatan Fungsional Umum	615	825	1.440	596	839	1.434	466	526	992
7	Jabatan Fungsional Tertentu	676	1.999	2.675	707	2.014	2.721	757	2.144	2.901
Jumlah		1.732	3.237	4.969	1.659	3.148	4.806	1.587	2.978	4.565

Sumber Data: Badan Kepegawaian Daerah, Pendidikan dan Pelatihan Kota Banjarmasin



Tabel 72
**Jumlah Tim Badan Pertimbangan Jabatan dan
Kepegkatan Menurut Jenis Kelamin di Kota Banjarmasin**

No	Tahun	Jenis Kelamin		L + P
		L	P	
1	2019	5	0	0
2	2020	5	0	0
3	2021	5	0	5
4	2022	5	0	5
5	2023	5	0	5

Sumber Data: Badan Kepegawaian Daerah, Pendidikan dan Pelatihan Kota Banjarmasin

Tabel 73
Jumlah PNS Daerah Kota Banjarmasin Menurut Pendidikan dan Jenis Kelamin

No	Pendidikan	Tahun 2020			Tahun 2021			Tahun 2022			Tahun 2023		
		L	P	L + P	L	P	L + P	L	P	L + P	L	P	L + P
1	SD	21	3	24	15	3	18	10	3	13	8	4	12
2	SMP	28	3	31	26	0	26	19	0	19	17	0	17
3	SMA	366	388	754	306	321	627	271	273	544	242	228	470
4	DI	1	10	11	0	8	8	0	8	8	0	6	6
5	DII	88	145	233	65	112	177	53	78	131	44	59	103
6	DIII	241	590	831	236	591	827	240	618	858	230	585	815
7	DIV	20	43	63	23	53	76	30	60	90	32	71	103
8	S1	887	2.029	2.916	844	1.958	2.802	814	1.897	2.711	776	1.790	2.566
9	S2	219	183	402	214	189	403	218	209	427	234	232	466
10	S3	3	2	5	3	2	5	4	2	6	4	3	7
Jumlah		1.874	3.396	5.270	1.732	3.237	4.969	1.659	3.148	4.807	1.587	2.978	4.565

Sumber Data: Badan Kepegawaian Daerah, Pendidikan dan Pelatihan Kota Banjarmasin



Tabel 74

Jumlah PNS Daerah Kota Banjarmasin Menurut Kelompok Umur dan Jenis Kelamin

No	Kelompok Umur	Tahun 2020			Tahun 2021			Tahun 2022			Tahun 2023		
		L	P	L+P	L	P	L+P	L	P	L+P	L	P	L+P
1	21 - 25 Tahun	33	43	76	21	32	53	28	35	63	19	18	37
2	26 - 30 Tahun	95	198	293	110	209	319	126	243	369	116	203	319
3	31 - 35 Tahun	193	459	652	184	401	585	171	363	534	141	307	446
4	36 - 40 Tahun	255	478	733	254	502	756	264	510	774	262	537	799
5	41 - 45 Tahun	239	429	668	229	426	655	231	424	655	247	459	706
6	46 - 50 Tahun	277	471	748	253	444	697	242	449	691	238	415	653
7	51 - 55 Tahun	417	726	1.143	381	668	1.049	335	614	949	306	562	868
8	56 - 60 Tahun	365	592	957	300	555	855	262	510	772	258	477	735
Jumlah		1.874	3.396	5.270	1.732	3.237	4.969	1.659	3.148	4.807	1.587	2.978	4.565

Sumber Data: Badan Kepegawaian Daerah, Pendidikan dan Pelatihan Kota Banjarmasin

Tabel 75

Jumlah PNS Daerah Kota Banjarmasin Menurut Golongan Ruang dan Jenis Kelamin

No	Golongan Ruang PNS	Tahun 2020			Tahun 2021			Tahun 2022			Tahun 2023		
		L	P	L+P	L	P	L+P	L	P	L+P	L	P	L+P
1	I-a	0	0	0	0	0	0	0	0	0	0	0	0
2	I-b	11	3	14	7	3	10	2	0	2	1	0	1
3	I-c	2	0	2	3	0	3	4	3	7	3	3	6
4	I-d	16	0	16	14	0	14	8	0	8	4	0	4
Golongan I		29	3	32	24	3	27	14	3	17	8	3	11
5	II-a	13	3	16	8	1	9	13	1	14	14	0	14
6	II-b	65	108	173	52	104	156	25	16	41	18	4	22
7	II-c	125	148	273	122	136	258	137	231	368	98	162	260
8	II-d	141	96	237	147	97	244	112	109	221	101	40	241
Golongan II		344	355	699	329	338	667	287	357	644	231	306	537
9	III-a	180	376	556	187	376	563	214	314	528	195	220	415
10	III-b	285	651	936	261	630	891	248	600	848	232	465	697
11	III-c	221	380	601	206	358	564	215	431	646	261	615	879
12	III-d	333	646	979	325	662	987	319	676	995	306	656	962
Golongan III		1.019	2.053	3.072	979	2.026	3.005	996	2.021	3.017	994	1.956	2.950
13	IV-a	250	419	669	213	383	596	186	338	524	192	346	538
14	IV-b	206	555	761	171	480	651	156	422	578	140	355	495
15	IV-c	25	11	36	16	7	23	20	7	27	22	12	34
16	IV-d	1	0	1	0	0	0	0	0	0	0	0	0
Golongan IV		482	985	1.467	400	870	1.270	362	787	1.129	354	713	1.067
Jumlah		1.874	3.396	5.270	1.732	3.237	4.969	1.659	3.148	4.807	1.587	2.978	4.565

Sumber Data: Badan Kepegawaian Daerah, Pendidikan dan Pelatihan Kota Banjarmasin



BAB VI BIDANG HUKUM DAN SOSIAL

Tabel 76
Jumlah Penghuni Lembaga Pemasyarakatan Menurut Jenis Kasus di Kota Banjarmasin

No	Jenis Kasus	2021	2022	2023
1	Pembunuhan	29	31	3
2	Pencurian	108	64	98
3	Pemeriksaan	29	0	
4	Asusila	0	0	0
5	NAPZA	2.138	1.689	1.904
6	KDRT	4	3	0
7	Korupsi	24	28	35
8	Lainnya	0	193	136
Jumlah		2.332	2.008	2.149

Sumber Data: Lembaga Pemasyarakatan Kelas IIA Banjarmasin

Tabel 77
Jumlah Penghuni Lembaga Pemasyarakatan Menurut Kelompok Umur di Kota Banjarmasin

No	Kelompok Umur	2021	2022	2023
1	< 12 Tahun	0	0	0
2	13 – 17 Tahun	0	0	0
3	18 – 22 Tahun	118	141	0
4	23 – 27 Tahun	341	326	305
5	31 – 35 Tahun	734	863	1.246
6	40 – 45 Tahun	1.141	422	447
7	> 50 Tahun	185	287	151
Jumlah		2.519	2.039	2.149

Sumber Data: Lembaga Pemasyarakatan Kelas IIA Banjarmasin



Tabel 78
Jumlah Penghuni Lembaga Pemasyarakatan
Menurut Jenjang Pendidikan di Kota Banjarmasin

No	Jenjang Pendidikan	2021	2022	2023
1	SD	381	417	108
2	SMP	460	455	22
3	SMA	641	619	1.977
4	Perguruan Tinggi	93	74	42
Jumlah		1.575	1.195	2.149

Sumber Data: Lembaga Pemasyarakatan Kelas IIA Banjarmasin

Tabel 79
Jumlah Isi Lembaga Pemasyarakatan (Lapas)/
Rumah Tahanan Negara (Rutan) Kota Banjarmasin

No	Tahun	Tahanan				Narapidana			
		Dewasa (L)	Dewasa (P)	Anak (L)	Anak (P)	Dewasa (L)	Dewasa (P)	Anak (L)	Anak (P)
1	2023	280	0	0	0	1.869	0	0	0
2	2022	449	0	0	0	1.854	0	0	0
3	2021	435	0	0	0	2.084	0	0	0
4	2020	415	20	0	0	2.018	59	7	0
5	2019	0	0	0	0	1	0	0	0
6	2018	805	54	12	1	1.590	37	7	0

Sumber Data : Lembaga Pemasyarakatan Kelas IIA Kota Banjarmasin

Tabel 80
Jumlah Narapidana Menurut Jenis Kelamin di LAPAS Kelas IIA Banjarmasin

No	Tahun	Dewasa		Anak	
		L	P	L	P
1	2018	1.590	37	0	0
2	2019	2.191	16	5	0
3	2020	2.018	59	7	0
4	2021	2.084	0	0	0
5	2022	1.854	0	0	0
6	2023	1.869	0	0	0

Sumber Data : Lembaga Pemasyarakatan Kelas IIA Kota Banjarmasin



Tabel 81

Jumlah Tahanan Menurut Jenis Kelamin di Lapas Kelas IIA Banjarmasin

No	Tahun	Dewasa		Anak	
		L	P	L	P
1	2018	805	54	0	0
2	2019	368	30	0	0
3	2020	415	20	0	0
4	2021	435	0	0	0
5	2022	449	0	0	0
6	2023	280	0	0	0

Sumber Data : Lembaga Pemasyarakatan Kelas IIA Kota Banjarmasin

Tabel 82

**Data Cerai Talak dan Cerai Gugat Menurut Bulan
di Pengadilan Agama Banjarmasin Kelas 1A**

No	Bulan	Tahun 2021			Tahun 2022			Tahun 2023		
		Talak	Gugat	Jml	Talak	Gugat	Jml	Talak	Gugat	Jml
1	Januari	32	129	161	48	141	189	21	69	90
2	Februari	28	121	149	22	90	112	7	82	89
3	Maret	41	129	170	26	115	141	18	63	81
4	April	24	91	115	15	62	77	10	41	51
5	Mei	10	50	60	20	94	114	15	30	45
6	Juni	45	174	219	31	111	142	5	90	95
7	Juli	27	96	123	20	84	104	17	92	109
8	Agustus	17	86	103	27	114	141	23	80	103
9	September	20	82	102	25	85	110	11	63	74
10	Oktober	28	120	148	23	77	100	15	85	100
11	November	32	97	129	22	94	116	16	64	80
12	Desember	12	57	69	13	61	74	12	94	106
Jumlah		316	1.232	1.548	292	1.128	1.420	170	853	1.023

Sumber Data : Pengadilan Agama Banjarmasin Kelas 1A



Tabel 83

Data Akta Perkawinan dan Akta Perceraian di Kota Banjarmasin

No	Bulan	Tahun 2020		Tahun 2021		Tahun 2022		Tahun 2023	
		Kawin	Cerai	Kawin	Cerai	Kawin	Cerai	Kawin	Cerai
1	Januari	4	1	11	2	18	3	13	2
2	Pebruari	21	0	12	2	17	1	11	1
3	Maret	13	1	13	2	12	0	7	2
4	April	4	3	8	4	9	1	4	0
5	Mei	1	3	10	1	8	1	9	5
6	Juni	5	1	11	0	7	1	7	2
7	Juli	10	5	10	3	14	0	15	1
8	Agustus	12	1	7	2	9	0	12	0
9	September	7	5	14	1	7	2	7	0
10	Oktober	18	2	25	3	9	2	14	3
11	Nopember	14	0	22	1	15	2	11	4
12	Desember	13	1	20	0	10	4	8	2
Jumlah		122	23	162	21	135	17	118	22

Sumber Data : Dinas Kependudukan dan Pencatatan Sipil Kota Banjarmasin

Tabel 84

**Data Perkara Dispensasi Kawin yang Diterima di Pengadilan Agama Banjarmasin Kelas 1A
Tahun 2021**

No	Bulan	Diterima	Diputus				
			Kabul	Tolak	Tidak Dapat Diterima	Cabut	Gugur
1	Januari	15	13	0	0	2	0
2	Pebruari	19	19	0	0	0	0
3	Maret	14	14	0	0	0	0
4	April	8	8	0	0	0	0
5	Mei	6	6	0	0	0	0
6	Juni	15	15	0	0	0	0
7	Juli	9	9	0	0	0	0
8	Agustus	16	16	0	0	0	0
9	September	14	14	0	0	0	0
10	Oktober	16	16	0	0	0	0
11	Nopember	13	13	0	0	0	0
12	Desember	5	5	0	0	0	0
Jumlah		150	148	0	0	2	0



Tahun 2022

No	Bulan	Diterima	Diputus				
			Kabul	Tolak	Tidak Dapat Diterima	Cabut	Gugur
1	Januari	14	14	0	0	0	0
2	Pebruari	12	11	0	0	1	0
3	Maret	10	10	0	0	0	0
4	April	7	6	0	1	0	0
5	Mei	4	3	0	0	1	0
6	Juni	13	13	0	0	0	0
7	Juli	9	7	0	1	1	0
8	Agustus	6	5	1	0	0	0
9	September	5	5	0	0	0	0
10	Oktober	7	7	0	0	0	0
11	Nopember	6	5	0	0	0	1
12	Desember	5	4	1	0	0	0
Jumlah		98	90	2	2	3	1

Tahun 2023

No	Bulan	Diterima	Diputus				
			Kabul	Tolak	Tidak Dapat Diterima	Cabut	Gugur
1	Januari	14	14	0	0	0	0
2	Pebruari	7	7	0	0	0	0
3	Maret	6	6	0	0	0	0
4	April	2	2	0	0	0	0
5	Mei	7	7	0	0	0	0
6	Juni	15	15	0	0	0	0
7	Juli	6	5	0	0	1	0
8	Agustus	2	2	0	0	0	0
9	September	2	2	0	0	0	0
10	Oktober	8	8	0	0	0	0
11	Nopember	2	2	0	0	0	0
12	Desember	1	1	0	0	0	0
Jumlah		72	71	0	0	1	0

Sumber Data : Pengadilan Agama Banjarmasin Kelas IA



Tabel 85
Data Dispensasi Kawin di Kota Banjarmasin Tahun 2022

No	Bulan	2022	2023
1	Januari	5	3
2	Februari	26	14
3	Maret	18	10
4	April	14	2
5	Mei	8	2
6	Juni	1	5
7	Juli	16	15
8	Agustus	14	5
9	September	1	5
10	Oktober	12	2
11	November	6	8
12	Desember	9	0
Jumlah		130	71

Sumber Data : Kantor Kementerian Agama Kota Banjarmasin

Tabel 86
Jumlah Usia Nikah Menurut Jenis Kelamin di Kota Banjarmasin

Tahun 2021

No	Kecamatan	< 19 Tahun		19-21 Tahun		22-30 Tahun		> 30 Tahun		Jumlah
		L	P	L	P	L	P	L	P	
1	Banjarmasin Barat	7	24	67	138	493	436	165	158	1.488
2	Banjarmasin Selatan	12	56	157	310	598	475	233	159	2.000
3	Banjarmasin Tengah	4	11	34	62	401	370	99	104	1.446
4	Banjarmasin Timur	2	19	88	160	477	425	157	118	1.869
5	Banjarmasin Utara	3	21	66	144	609	587	258	181	1.085
Kota Banjarmasin		28	131	412	814	2.578	2.293	912	720	7.888



Tahun 2022

No	Kecamatan	< 19 Tahun		19-21 Tahun		22-30 Tahun		> 30 Tahun		Jumlah Pasangan
		L	P	L	P	L	P	L	P	
1	Banjarmasin Barat	3	16	84	188	537	478	213	155	837
2	Banjarmasin Selatan	3	51	178	325	597	471	219	140	987
3	Banjarmasin Tengah	3	11	15	49	421	434	160	121	599
4	Banjarmasin Timur	9	17	73	147	415	390	221	164	718
5	Banjarmasin Utara	1	16	57	127	597	561	199	150	854
Kota Banjarmasin		19	111	407	836	2.567	2.334	1.012	730	3.995

Tahun 2023

No	Kecamatan	< 19 Tahun		19-21 Tahun		> 22 Tahun	
		L	P	L	P	L	P
1	Banjarmasin Barat	1	12	81	18	659	546
2	Banjarmasin Selatan	8	26	149	304	819	646
3	Banjarmasin Tengah	4	13	64	108	541	488
4	Banjarmasin Timur	3	11	72	140	672	596
5	Banjarmasin Utara	1	10	56	125	811	733
Kota Banjarmasin		17	72	422	860	3.502	3.009

Sumber Data : Seksi Bina Masyarakat Islam Kantor Kementerian Agama Kota Banjarmasin

Tabel 87
Jumlah Penduduk Usia Produktif di Kota Banjarmasin

Tahun 2021

No	Wilayah	Penduduk Usia Produktif (15 - 64 Tahun)					
		Laki-Laki		Perempuan		Jumlah	
		Jumlah	%	Jumlah	%	Jumlah	%
1	Banjarmasin Barat	48.982	2089	49.618	20,87	98.600	20,88
2	Banjarmasin Selatan	58.101	24,77	57.767	24,29	115.868	24,53
3	Banjarmasin Tengah	31.651	13,50	32.351	13,60	64.002	13,55
4	Banjarmasin Timur	42.546	18,14	44.024	18,51	86.570	18,33
5	Banjarmasin Utara	53.250	22,70	54.044	22,73	107.294	22,72
Kota Banjarmasin		234.530	49,65	237.804	50,35	472.334	100,00



Tahun 2022

No	Wilayah	Penduduk Usia Produktif (15 - 64 Tahun)					
		Laki-Laki		Perempuan		Jumlah	
		Jumlah	%	Jumlah	%	Jumlah	%
1	Banjarmasin Barat	49.147	20,61	49.641	20,60	98.788	20,60
2	Banjarmasin Selatan	59.427	24,92	58.930	24,45	118.357	24,68
3	Banjarmasin Tengah	31.673	13,28	32.166	13,35	63.839	13,31
4	Banjarmasin Timur	43.508	18,24	44.745	18,56	88.253	18,40
5	Banjarmasin Utara	54.754	22,96	55.544	23,04	110.298	23,00
Kota Banjarmasin		238.509	49,74	241.026	50,26	479.535	100,00

Tahun 2023

No	Wilayah	Penduduk Usia Produktif (15 - 64 Tahun)					
		Laki-Laki		Perempuan		Jumlah	
		Jumlah	%	Jumlah	%	Jumlah	%
1	Banjarmasin Barat	48.749	20,51	49.163	20,49	97.912	20,50
2	Banjarmasin Selatan	59.495	25,03	58.755	24,49	118.250	24,76
3	Banjarmasin Tengah	31.424	13,22	31.884	13,29	63.308	13,25
4	Banjarmasin Timur	43.282	18,21	44.542	18,56	87.824	18,39
5	Banjarmasin Utara	54.732	23,03	55.619	23,18	110.351	23,10
Kota Banjarmasin		237.682	49,76	239.963	50,24	477.645	100,00

Sumber Data : Dinas Kependudukan dan Pencatatan Sipil Kota Banjarmasin

Tabel 88

Jumlah Penyandang Disabilitas (Penda) Menurut Jenis Kelamin di Kota Banjarmasin

No	Tahun	Jenis Kelamin		L + P
		L	P	
1	2021	380	106	486
2	2022	386	113	499
3	2023	386	113	499

Sumber Data : Perhimpunan Penyandang Disabilitas Indonesia (PPDI) Kota Banjarmasin



Tabel 89
Jumlah Korban Puting Beliung dan Bencana Lainnya
Menurut Jenis Kelamin Kota Banjarmasin

Tahun 2022

No	Kecamatan	Puting Beliung			Bencana Lainnya		
		L	P	L + P	L	P	L + P
1	Banjarmasin Barat	0	0	0	39	68	107
2	Banjarmasin Selatan	0	0	0	22	93	120
3	Banjarmasin Tengah	0	0	0	28	65	93
4	Banjarmasin Timur	0	0	0	45	63	108
5	Banjarmasin Utara	3	7	10	58	85	143
Kota Banjarmasin		3	7	10	192	374	591

Tahun 2023

No	Kecamatan	Puting Beliung			Bencana Lainnya		
		L	P	L + P	L	P	L + P
1	Banjarmasin Barat	5	7	12	63	84	147
2	Banjarmasin Selatan	0	0	0	76	121	197
3	Banjarmasin Tengah	0	0	0	81	103	184
4	Banjarmasin Timur	3	2	5	84	98	182
5	Banjarmasin Utara	100	194	294	122	155	277
Kota Banjarmasin		108	203	311	426	561	987

Sumber Data : Badan Penanggulangan Bencana Daerah Kota Banjarmasin

Tabel 90
Jumlah Korban Bencana Menurut Jenis Kelamin Kota Banjarmasin

No	Tahun	Banjir			Puting Beliung			Bencana Lainnya		
		L	P	L + P	L	P	L + P	L	P	L + P
1	2020	-	-	-	40	69	109	179	268	377
2	2021	43.410	65.114	108.524	-	-	-	6	7	15.623 (Covid 15.610)
3	2022	-	-	-	4	6	10	192	374	591
4	2023	-	-	-	108	203	311	426	561	987

Sumber Data : Badan Penanggulangan Bencana Daerah Kota Banjarmasin



Tabel 91
Jumlah Pelopor Siaga Bencana dan Jumlah Relawan
Penanggulangan Bencana Menurut Jenis Kelamin Kota Banjarmasin

No	Tahun	Pelopor Siaga Bencana			Relawan Penanggulangan Bencana		
		L	P	L + P	L	P	L + P
1	2020	15	4	19	71	29	100
2	2021	20	6	26	199	71	270
3	2022	24	4	28	136	14	150
4	2023	98	9	107	46	9	55

Sumber Data : Badan Penanggulangan Bencana Daerah Kota Banjarmasin

Tabel 92
Data Bencana Kota Banjarmasin

Tahun 2021

No	Data Tahun 2021	L	P	L+P
1	Jumlah Kelurahan Tangguh Bencana	-	-	-
2	Jumlah Kelurahan Siaga Bencana	40	80	120
3	Jumlah Kelurahan Rawan Bencana	-	-	-
4	Jumlah Pengungsi Bencana Banjir	2.509	3.763	6.272

Tahun 2022

No	Data Tahun 2022	L	P	L+P
1	Jumlah Kelurahan Tangguh Bencana	-	-	-
2	Jumlah Kelurahan Siaga Bencana	105	67	172
3	Jumlah Kelurahan Rawan Bencana	-	-	-
4	Jumlah Pengungsi Bencana Banjir	126	234	360



Tahun 2023

No	Data Tahun 2022	L	P	L+P
1	Jumlah Kelurahan Tangguh Bencana	194	149	363
2	Jumlah Sekolah Aman Bencana	118	83	201
3	Jumlah Kelurahan Siaga Bencana	177	168	345
4	Jumlah Kelurahan Rawan Bencana	126	234	360
5	Jumlah Pengungsi Bencana Banjir	-	-	-
6	Jumlah Korban Pohon Tumbang	6	8	14
7	Jumlah Korban Bangunan Ambruk	24	30	54
8	Jumlah Korban Tenggelam	6	3	9

Sumber Data :Badan Penanggulangan Bencana Daerah Kota Banjarmasin

Tabel 93
Jumlah Gelandangan dan Pengemis yang Dilayani
Menurut Umur Dan Jenis Kelamin di Kota Banjarmasin

No	Tahun	Kelompok Umur (Tahun)											
		0 - 4		5 - 9		10 - 14		15 - 19		20 - 49		> 50	
		L	P	L	P	L	P	L	P	L	P	L	P
1	2020	0	0	0	0	16	14	0	0	8	7	0	0
2	2021	0	0	0	0	0	0	0	0	2	4	3	1
3	2022	0	0	0	0	0	0	0	0	54	43	0	0
4	2023	1	1	0	0	0	2	0	0	48	40	5	5

Sumber Data : Dinas Sosial Kota Banjarmasin

Tabel 94
Data Perkembangan Jumlah Penyandang Masalah
Kesejahteraan Sosial di Kota Banjarmasin

No	Jenis Penyandang Masalah Kesejahteraan Sosial (PMKS)	Tahun 2021			Tahun 2022			Tahun 2023		
		L	P	L+P	L	P	L+P	L	P	L+P
1	Jumlah Fakir Miskin	1.129	13.779	14.908	4.273	22.196	26.469	4.273	22.196	26.469
2	Jumlah Komunitas Adat Terpencil	-	-	-	-	-	-	-	-	-
3	Jumlah Penyandang Masalah Kesejahteraan Sosial (PMKS)	2.180	1.894	4.074	2.180	1.894	4.074	2.180	1.894	4.074
4	Jumlah PMKS yang Mendapat Bantuan Sosial	2.009	19.113	21.122	112	45.513	45.625	112	45.513	45.625
5	Jumlah Lansia Terlantar	152	569	721	96	161	257	105	181	286




No	Jenis Penyandang Masalah Kesejahteraan Sosial (PMKS)	Tahun 2021			Tahun 2022			Tahun 2023		
		L	P	L+P	L	P	L+P	L	P	L+P
6	Jumlah Pengemis	21	34	55	20	36	56	16	27	43
7	Jumlah Gelandangan	1	8	9	43	50	93	42	50	92
8	Jumlah Keluarga Rawan Sosial Ekonomi	-	60	-	-	1.926	1.926	0	1.926	1.926
9	Jumlah PMKS yang Ditangani Melalui Panti Sosial Milik Pemerintah	31	39	70	14	13	27	14	13	27
10	Jumlah Bekas Warga Binaan Lembaga Pemasyarakatan (LP)	-	-	-	674	104	778	725	104	829
11	Jumlah Eks PSK yang Terdata	-	-	-	-	67	67	5	82	87
12	Jumlah Eks PSK yang Mendapatkan Ketrampilan dan Bantuan UEP/KUBE	-	-	-	-	-	-	-	-	-
13	Jumlah Orang Dengan HIV/AIDS (ODHA)	547	224	771	13	9	22	20	11	31
14	Jumlah ODHA yang Mendapatkan Bantuan UEP/KUBE	-	-	-	-	-	-	-	-	-
15	Jumlah Eks Korban NAPZA	-	-	-	-	74	74	74	0	74
16	Jumlah Eks Korban NAPZA yang Mendapatkan Ketrampilan dan Bantuan UEP/KUBE	-	-	-	-	-	-	-	-	-
17	Penyandang Disabilitas	-	-	-	499	482	981	515	430	945
18	Penyandang Disabilitas Fisik	-	-	-	221	280	501	226	227	453
A	Tubuh (Tuna Daksa)	415	401	816	150	184	334	153	127	280
B	Mata (Tuna Netra)	26	34	60	42	45	87	44	46	90
C	Rungu/Wicara (Bisu Tuli)	65	83	148	29	51	80	29	54	83
19	Penyandang Disabilitas Mental	-	-	-	278	202	480	289	203	492
A	Mental Retardasi (Tuna Grahita)	142	86	228	216	143	359	227	144	371
B	Mental Eks Psikotik (Tuna Laras/Gila)	121	86	207						
C	Penyandang Disabilitas Fisik dan Mental (Ganda)	104	90	194						
20	Jumlah Pemulung	423	141	564	68	36	104	68	36	104
21	Jumlah Kelompok Minoritas/Waria	-	-	-	10	0	10	16	-	16



No	Jenis Penyanggah Masalah Kesejahteraan Sosial (PMKS)	Tahun 2021			Tahun 2022			Tahun 2023		
		L	P	L+P	L	P	L+P	L	P	L+P
22	Jumlah Pekerja Sosial Masyarakat	24	31	55	18	63	81	18	63	81
25	Jumlah Psikolog Rehabilitasi Korban	-	-	-	0	0	0	-	-	-
26	Jumlah Penghuni Dewasa Panti Rehabilitasi Sosial	53	18	71	17	5	22	7	2	9

Sumber Data : Dinas Sosial Kota Banjarmasin





BAB VII KEKERASAN TERHADAP PEREMPUAN

Tabel 95
Rekapitulasi Korban Kekerasan Terhadap Perempuan
di Kota Banjarmasin Berdasarkan Status Penanganan

No.	Status Penanganan	2022	2023
1	Laporan Dalam Penanganan	10	7
2	Laporan Telah Selesai	46	40
Total Kasus		56	47

Sumber Data : Unit Pelaksana Teknis Daerah Perlindungan Perempuan dan Anak Kota Banjarmasin

Tabel 96
Rekapitulasi Korban Kekerasan Terhadap Perempuan
di Kota Banjarmasin Berdasarkan Kecamatan

No.	Kecamatan	2022	2023
1	Banjarmasin Barat	8	9
2	Banjarmasin Selatan	10	8
3	Banjarmasin Tengah	9	7
4	Banjarmasin Timur	11	4
5	Banjarmasin Utara	16	13
6	Luar Banjarmasin	2	6
Total Kasus		56	47

Sumber Data : Unit Pelaksana Teknis Daerah Perlindungan Perempuan dan Anak Kota Banjarmasin



Tabel 97
Rekapitulasi Korban Kekerasan Terhadap Perempuan
di Kota Banjarmasin Berdasarkan Jenis Kekerasan

No.	Jenis Kekerasan	2022	2023
KDRT			
1	Fisik	23	20
2	Psikis	28	17
3	Seksual	1	3
4	Penelantaran	12	3
5	Lainnya	0	0
Sub Total		64	43
Non KDRT			
6	Fisik	9	1
7	Psikis	17	14
8	Seksual	4	5
9	Trafficking	1	0
10	Lainnya	1	2
Sub Total		32	22
Total Kasus		96	65

Sumber Data : Unit Pelaksana Teknis Daerah Perlindungan Perempuan dan Anak Kota Banjarmasin

Tabel 98
Rekapitulasi Korban Kekerasan Terhadap Perempuan di Kota Banjarmasin
Berdasarkan Jenis Layanan yang Diberikan Tahun 2022

No	Jenis Layanan	2022
1	Pengaduan	52
2	Konseling Psikologi	26
3	Konseling Rohani	25
4	Konsultasi Hukum	31
5	Pendampingan Hukum	5
6	Mediasi	2
7	Rumah Perlindungan	0
8	Medikolegal	1
9	Medis	1
10	Penjangkauan	24
11	Rujukan	6
Grand Total		173

Sumber Data : Unit Pelaksana Teknis Daerah Perlindungan Perempuan dan Anak Kota Banjarmasin



Tabel 99

Rekapitulasi Jenis Layanan yang Diberikan Kepada Korban Kekerasan Terhadap Perempuan dan Anak di Kota Banjarmasin Tahun 2023

NO.	JENIS LAYANAN	Jumlah
1	Pengaduan	124
2	Kesehatan	2
3	Bantuan Hukum	18
4	Penegak Hukum	0
5	Reintegrasi Sosial (pendampingan psikologis)	11
6	Rehabilitasi Sosial	0
7	Pemulangan	0
8	Dampingan Tokoh Agama	15
9	Penjangkauan	43
10	Terminasi	20
11	Edukasi	27
12	Pendalaman kasus	80
13	Mediasi	4
14	Pendampingan	55
15	Penanganan	22
	Jumlah	421

Sumber Data : Unit Pelaksana Teknis Daerah Perlindungan Perempuan dan Anak Kota Banjarmasin

Tabel 100

Data Korban Kekerasan terhadap Perempuan dan Anak (KtPA) Berdasarkan Umur dan Jenis Kelamin di Kota Banjarmasin

Tahun 2020

No	Jenis Kelamin	Kelompok Umur			Total
		Anak (< 18 Tahun)	Remaja (18 - 25 Tahun)	Dewasa (> 25 Tahun)	
1	Laki – Laki	11	0	0	11
2	Perempuan	39	5	22	66
	Jumlah	50	5	22	77

Tahun 2021

No	Jenis Kelamin	Kelompok Umur			Total
		Anak (< 18 Tahun)	Remaja (18 - 25 Tahun)	Dewasa (> 25 Tahun)	
1	Laki – Laki	21	0	0	21
2	Perempuan	32	20	18	70
	Jumlah	53	20	18	91



Tahun 2022

No	Jenis Kelamin	Kelompok Umur			Total
		Anak (< 18 Tahun)	Remaja (18 - 25 Tahun)	Dewasa (> 25 Tahun)	
1	Laki – Laki	45	0	0	45
2	Perempuan	55	15	41	111
Jumlah		100	15	41	156

Tahun 2023

No	Jenis Kelamin	Kelompok Umur			Total
		Anak (< 18 Tahun)	Remaja (18 - 25 Tahun)	Dewasa (> 25 Tahun)	
1	Laki – Laki	30	0	0	30
2	Perempuan	55	12	35	102
Jumlah		55	12	35	132

Sumber Data : Unit Pelaksana Teknis Perlindungan Perempuan dan Anak Kota Banjarmasin



BAB VIII BUDAYA DAN OLAHRAGA

Tabel 101
Jumlah Penghuni Rumah Singgah Baiman di Kota Banjarmasin

No	Jenis Penyandang Masalah Kesejahteraan Sosial	2020			2021			2022			2023		
		L	P	L+P	L	P	L+P	L	P	L+P	L	P	L+P
1	Psikotik	14	14	28	54	14	68	20	10	30	24	9	33
2	Gepeng	24	21	45	6	11	17	54	43	97	68	36	104
3	Orang Terlantar	27	15	42	13	11	24	50	28	78	81	24	105
4	Lain-lain (Pedagang Asongan)	3	13	16	13	3	16	40	23	63	3	2	5
5	WTS	68	63	131	-	-	-	-	-	-	1	15	16
Jumlah		136	126	262	86	39	125	164	104	268	177	86	263

Sumber Data : Dinas Sosial Kota Banjarmasin

Tabel 102
Jumlah Atlet Menurut Jenis Kelamin di Kota Banjarmasin

No	Cabang Olahraga	Tahun 2021			Tahun 2022			Tahun 2023		
		L	P	L+P	L	P	L+P	L	P	L+P
Golongan Cabang Olahraga Terukur										
1	Atletik	52	35	87	52	35	87	28	18	46
2	Angkat Besi	8	2	10	8	2	10	8	6	14
3	Angkat Berat	7	6	13	7	6	13	5	7	12
4	Balap Sepeda	12	1	13	12	1	13	0	0	0
5	Dayung	31	15	46	31	15	46	12	14	26
6	Panahan	21	18	39	21	18	39	18	13	31
7	Panjat Tebing/Dinding	20	13	33	20	13	33	14	6	20
8	Renang	14	9	23	14	9	23	14	9	23
9	Loncat Indah	3	3	6	3	3	6	0	0	0
10	Senam	6	12	18	6	12	18	3	6	9
11	Binaraga	25	0	25	25	0	25	9	0	9
12	Arung Jeram	15	5	20	15	5	20	10	11	21
13	Ski Air	8	3	11	8	3	11	5	3	8
14	Sepatu Roda	6	5	11	6	5	11	7	6	13
15	Skateboard	12	1	13	12	1	13	0	0	0



No	Cabang Olahraga	Tahun 2021			Tahun 2022			Tahun 2023		
		L	P	L+P	L	P	L+P	L	P	L+P
Sub Jumlah		240	128	368	240	128	368	133	99	232
Golongan Cabang Olahraga Presisi										
1	Drumband	26	20	46	26	20	46	11	14	25
2	Dansa/ Dance Sport	18	16	34	18	16	34	14	10	24
3	Menembak	19	15	34	19	15	34	16	16	32
4	Golf	6	3	9	6	3	9	0	0	0
5	Petanque	22	9	31	22	9	31	12	11	23
6	Barongsai	13	1	14	13	1	14	13	1	14
Sub Jumlah		104	64	168	104	64	168	66	52	118
Golongan Cabang Olahraga Permainan										
1	Baseball / Softball	17	2	19	17	2	19	8	0	8
2	Basket	30	37	67	30	37	67	4	10	14
3	Biliar	7	6	13	7	6	13	4	2	6
4	Bridge	9	10	19	9	10	19	7	6	13
5	Bulu Tangkis	16	8	24	16	8	24	8	2	10
6	Catur	16	10	26	16	10	26	19	4	23
7	Futsal	30	19	49	30	19	49	17	0	17
8	Sepak Bola	33	0	33	33	0	33	12	0	12
9	Sepak Takraw	18	12	30	18	12	30	38	8	46
10	Tenis Lapangan	5	4	9	5	4	9	0	0	0
11	Tenis Meja	10	8	18	10	8	18	15	11	26
12	Voli	16	16	32	16	16	32	25	30	55
13	Gateball	12	14	26	17	4	21	0	0	0
14	Bola Tangan	15	18	33	15	18	33	21	15	36
15	E-Sport	21	4	25	21	4	25	0	0	0
16	Bowling	5	3	8	5	3	8	0	0	0
Sub Jumlah		260	171	431	265	161	426	178	88	266
Golongan Cabang Olahraga Bela Diri										
1	Anggar	18	14	32	18	14	32	1	2	3
2	Gulat	25	10	35	25	10	35	14	7	21
3	Karate	32	13	45	32	13	45	44	33	77
4	Kempo	18	15	33	18	15	33	21	9	30



No	Cabang Olahraga	Tahun 2021			Tahun 2022			Tahun 2023		
		L	P	L+P	L	P	L+P	L	P	L+P
5	Judo	15	13	28	15	13	28	10	9	19
6	Pencak Silat	18	10	28	18	14	28	8	5	13
7	Taekwondo	36	26	62	36	26	62	10	0	10
8	Tinju	23	10	33	23	10	33	35	10	45
9	Muaythai	12	0	12	12	0	12	0	1	1
10	Sambo	12	7	19	12	7	29	16	10	26
Sub Jumlah		209	118	327	209	118	327	158	84	242
Jumlah		813	481	1.294	818	471	1.289	535	323	858

Sumber Data :Dinas Kebudayaan, Kepemudaan, Olahraga dan Pariwisata Kota Banjarmasin

Tabel 103
Jumlah Atlet Berprestasi Menurut Jenis Kelamin di Kota Banjarmasin

Kejuaraan Provinsi dan Nasional

No	Cabang Olahraga	2022			2023		
		L	P	L+P	L	P	L+P
1	Angkat Berat	1	0	1	1	1	2
2	Atletik	6	3	9	30	9	39
3	Balap Sepeda	4	0	4	0	0	0
4	Gulat	3	1	4	16	2	18
5	Judo	0	1	1	13	6	19
6	Menembak	0	5	5	32	24	56
7	Panahan	0	1	1	0	0	0
8	Renang	12	6	18	0	0	0
9	Sepak Bola	2 Tim	0	2 Tim	0	0	0
10	Kempo	10	10	20	0	0	0
Sub Jumlah		36 + 2 Tim	27	63 + 2 Tim	92	42	134



Pekan Olahraga Pelajar Daerah

No	Cabang Olahraga	2021			Cabang Olahraga	2022		
		L	P	L+P		L	P	L+P
1	Atletik	1	9	10	Bola Voli Indoor	12	12	24
2	Dayung	8	7	15	Bola Basket	12	12	24
3	Gulat	8	3	11	Bulu Tangkis	4	4	8
4	Judo	8	3	11	Pencak Silat	16	13	29
5	Karate	8	3	11	Sepak Bola	18	0	18
6	Kempo	4	1	5	Sepak Takraw	8	0	8
7	Panahan	2	3	5	Tenis Lapangan	4	4	8
8	Renang	5	3	8	Tinju	9	7	16
9	Tae Kwon Do	6	6	12	-	-	-	-
10	Tinju	4	4	8	-	-	-	-
	Sub Jumlah	54	42	96	Sub Jumlah	83	52	135

No	Cabang Olahraga	2023		
		L	P	L+P
1	Bola Basket	12	12	24
2	Bola Voli	12	12	24
3	Bulutangkis	4	4	8
4	Pencak Silat	16	15	31
5	Sepak Bola	24	0	24
6	Sepak Takraw	8	0	8
7	Tenis Lapangan	4	4	8
8	Tinju	9	7	7
	Sub Jumlah	89	54	143

Sumber Data : Dinas Kebudayaan, Kepemudaan, Olahraga dan Pariwisata Kota Banjarmasin



Tabel 104
Jumlah Atlet Disabilitas National Paralympic Comitte
(NPC) Menurut Jenis Kelamin di Kota Banjarmasin

No	Cabang Olahraga	2020			2021			2022			2023		
		L	P	L+P	L	P	L+P	L	P	L+P	L	P	L+P
1	Atletik	21	13	34	28	13	41	28	15	43	15	11	26
2	Renang	10	4	14	13	4	17	14	4	18	14	4	18
3	Bulu Tangkis	3	1	4	5	3	8	5	1	6	2	0	2
4	Catur	3	1	4	3	2	5	4	1	5	7	0	7
5	Tenis Meja	2	0	2	3	0	3	7	2	9	4	2	6
6	Angkat Berat	1	0	1	1	0	1	3	0	3	0	3	3
7	Menembak	0	0	0	0	1	1	0	2	2	2	3	5
8	Panahan	0	0	0	0	1	1	0	1	1	0	1	1
9	Judo	0	0	0	0	1	1	3	1	4	3	1	4
10	Sepak Bola CP	-	-	-	-	-	-	3	0	3	3	0	3
Jumlah		40	19	59	53	25	78	67	27	94	50	25	75

Sumber Data : Dinas Kebudayaan, Kepemudaan, Olahraga dan Pariwisata Kota Banjarmasin

Tabel 105
Jumlah Atlet Disabilitas Berprestasi National Paralympic
Comittee (NPC) Menurut Jenis Kelamin di Kota Banjarmasin

No	Cabang Olahraga	2020			2021			2022			2023		
		L	P	L+P	L	P	L+P	L	P	L+P	L	P	L+P
1	Atletik	16	12	28	19	9	28	26	14	40	5	4	9
2	Renang	10	4	14	10	4	14	14	4	18	1	2	3
3	Bulu Tangkis	2	0	2	4	1	5	3	1	4	0	0	0
4	Catur	0	0	0	1	1	2	3	1	4	0	0	0
5	Tenis Meja	0	0	0	2	0	2	7	2	9	0	0	0
6	Angkat Berat	1	0	1	2	0	2	3	0	3	0	0	0
7	Menembak	0	0	0	0	1	1	0	2	2	0	0	0
8	Panahan	0	0	0	0	0	0	0	1	1	1	0	1
9	Judo	0	0	0	0	0	0	3	1	4	0	0	0
10	Sepak Bola CP							1	0	1	1	0	1
Jumlah		29	16	45	38	16	54	60	26	86	8	6	14

Sumber Data : Dinas Kebudayaan, Kepemudaan, Olahraga dan Pariwisata Kota Banjarmasin



Tabel 106
Jumlah Atlet Disabilitas National Special Olympic Indonesia (SOINA) Menurut Jenis Kelamin di Kota Banjarmasin

No	Cabang Olahraga	2020			2021			2022			2023		
		L	P	L+P	L	P	L+P	L	P	L+P	L	P	L+P
1	Atletik	9	10	19	12	11	23	6	0	6	5	3	8
2	Renang	9	1	10	10	2	12	4	2	6	4	3	7
3	Bulu Tangkis	5	2	7	5	1	6	5	1	6	2	2	4
4	Catur	0	0	0	0	0	0	0	0	0	0	0	0
5	Tenis Meja	0	0	0	0	0	0	6	0	6	2	2	4
6	Bocce	5	10	15	6	10	16	3	3	6	2	2	4
7	Volli	6	0	6	7	0	7	7	0	7	8	6	14
8	Futsal	15	6	21	14	6	20	9	5	14	8	8	16
9	Basket	4	0	4	5	0	5	5	3	8	8	6	14
10	Senak Ritmik	-	-	-	-	-	-	1	3	4	2	2	4
Jumlah		53	29	82	59	30	89	46	17	63	41	34	75

Sumber Data : Dinas Kebudayaan, Kepemudaan, Olahraga dan Pariwisata Kota Banjarmasin

Tabel 107
Jumlah Atlet Disabilitas Berprestasi National Special Olympic Indonesia (SOINA) Menurut Jenis Kelamin di Kota Banjarmasin

No	Cabang Olahraga	2020			2021			2022			2023		
		L	P	L+P	L	P	L+P	L	P	L+P	L	P	L+P
1	Atletik	3	1	4	4	1	5	0	0	0	1	1	2
2	Renang	5	0	5	3	0	3	2	2	4	3	2	5
3	Bulu Tangkis	4	2	6	5	1	6	1	1	2	0	0	0
4	Catur	0	0	0	0	0	0	0	0	0	0	0	0
5	Tenis Meja	0	0	0	0	0	0	0	0	0	0	0	0
6	Bocce	3	5	8	3	5	8	0	0	0	2	2	4
7	Volli	6	0	6	6	0	6	0	0	0	0	0	0
8	Futsal	7	3	10	7	3	10	0	0	0	0	0	0
9	Basket	3	0	3	3	0	5	0	0	0	0	0	0
10	Senam Ritmik	-	-	-	-	-	-	2	1	3	0	0	0
Jumlah		31	11	42	31	10	43	5	4	9	6	5	11

Sumber Data : Dinas Kebudayaan, Kepemudaan, Olahraga dan Pariwisata Kota Banjarmasin



Tabel 108
Kelompok Olahraga Binaan Kota Banjarmasin

Tahun 2021

No	Kelompok Olahraga	Jumlah Siswa		Program	Kegiatan
		L	P		
1	Voli	0	8	Program Pengembangan Kapasitas Daya Saing Keolahragaan	Kegiatan Pembinaan dan Pengembangan Olahraga Rekreasi
2	Sepak Takraw	8	0		
3	Basket	0	8		
4	Catur	8	0		
Jumlah		16	16		

Tahun 2022

No	Kelompok Olahraga	Jumlah Siswa		Program	Kegiatan
		L	P		
1	Bulutangkis	5	5	Program Pengembangan Kapasitas Daya Saing Keolahragaan	Kegiatan Pembinaan dan Pengembangan Olahraga Rekreasi
2	Angkat Besi, Berat, Binaraga	8	2		
3	Karate	6	4		
4	Panjat Tebing	5	5		
5	Senam	6	4		
6	Tae Kwon Do	6	4		
Jumlah		36	24		

Tahun 2023

**PROGRAM PENGEMBANGAN KAPASITAS DAYA SAING KEOLAHRAGAAN
KEGIATAN PENYELENGGARAAN KEJUARAAN OLAHRAGA TINGKAT DAERAH
KABUPATEN/KOTA (PEKAN OLAHRAGA PELAJAR DAERAH)**

No	Kelompok Olahraga		Jumlah Siswa	
	Sekolah	Cabor	L	P
1	SMPN 2 Banjarmasin	BOLA BASKET	0	1
2	SMAN 1 Banjarmasin		1	0
3	SMAN 2 Banjarmasin		0	7
4	SMAN 7 Banjarmasin		10	2
5	SMKN 4 Banjarmasin		0	1
6	SMA Kanaan Banjarmasin		0	1
7	SMA DON BOSCO Banjarmasin		1	0
8	SMA FRATER DON BOSCO Banjarmasin		1	0



No	Kelompok Olahraga		Jumlah Siswa	
	Sekolah	Cabor	L	P
9	SMPN 6 Banjarmasin	SEPAK BOLA	1	0
10	SMPN 7 Banjarmasin		1	0
11	SMPN 9 Banjarmasin		1	0
12	SMAN 2 Banjarmasin		8	0
13	SMAN 10 Banjarmasin		1	0
14	SMAN 5 Banjarmasin		1	0
15	SMAN 7 Banjarmasin		2	0
16	SMAN 11 Banjarmasin		1	0
17	SMKN 1 Banjarmasin		2	0
18	SMKN 3 Banjarmasin		2	0
19	SMKN 5 Banjarmasin		1	0
20	MTS Siti Mariam Banjarmasin		1	0
21	SMP IT Ukhuwah Banjarmasin		1	0
22	SMA IT Ukhuwah Banjarmasin		1	0
23	SDN Alalak Utara 2		2	1
24	SDN Kuin Selatan 1 Banjarmasin		0	1
25	SMPN 1 Banjarmasin		0	1
26	SMPN 15 Banjarmasin		5	1
27	SMPN 23 Banjarmasin		0	1
28	SMPN 25 Banjarmasin		0	2
29	SMPN 29 Banjarmasin	1	1	
30	SMPN 33 Banjarmasin	0	2	
31	SMP Islam Al Mumtaza Banjarmasin	0	1	
32	MAN 1 Banjarmasin	0	1	
33	SMAN 2 Banjarmasin	1	0	
34	SMAN 3 Banjarmasin	1	0	
35	SMAN 4 Banjarmasin	1	0	
36	SMAN 12 Banjarmasin	0	2	
37	SMKN 1 Banjarmasin	0	1	
38	SMKN 2 Banjarmasin	1	0	
39	SMKN 5 Banjarmasin	1	0	
40	SMK Muhammadiyah 5 Al Furqon Banjarmasin	1	0	
41	SMK Syuhada Teknologi	1	0	
42	MTS Noor Aini Banjarmasin	1	0	
43	MTS Al Mawahib	1	0	
44	MTS Nurul Islam	0	2	
45	SMPN 9 Banjarmasin	1	0	



No	Kelompok Olahraga		Jumlah Siswa	
	Sekolah	Cabor	L	P
46	SMPN 19 Banjarmasin	TENIS LAPANGAN	1	0
47	SMPN 27 Banjarmasin		1	0
48	SMPN 30 Banjarmasin		0	1
49	SMAN 2 Banjarmasin		1	3
50	SMAN 7 Banjarmasin		2	1
51	SMKN 4 Banjarmasin		0	1
52	Pesantren Nurul Jannah Banjarmasin		1	0
53	Pondok Pesantren Pendidikan Diniyah Formal Nurul Jannah Banjarmasin		1	0
54	SDN Kuripan 2 Banjarmasin		0	1
55	SDN Pasar Lama 1		0	1
56	SMPN 3 Banjarmasin	1	1	
57	SMAN 2 Banjarmasin	1	0	
58	SMPN 7 Banjarmasin	0	1	
59	MAN 1 Banjarmasin	1		
60	SMKN 1 Banjarmasin	1	0	
61	SMPN 3 Banjarmasin	SEPAK TAKRAW	1	0
62	SMAN 3 Banjarmasin		5	0
63	SMA IT Ukhuwah Banjarmasin		2	0
64	SMPN 7 Banjarmasin	BULUTANGKIS	0	1
65	SMPN 14 Banjarmasin		0	1
66	SMPN 22 Banjarmasin		0	1
67	SMAN 2 Banjarmasin		2	1
68	SMAN 4 Banjarmasin		1	0
69	SMKN 3 Banjarmasin		1	0
70	SDN Pelambuan 1 Banjarmasin		0	1
71	SDN Sungai Jingah 5 Banjarmasin	0	1	
72	SMPN 3 Banjarmasin	BOLA VOLI	0	4
73	SMPN 6 Banjarmasin		0	1
74	SMPN 7 Banjarmasin		0	1
75	SMPN 26 Banjarmasin		1	0
76	SMPN 12 Banjarmasin		1	0
77	SMPN 15 Banjarmasin		2	1
78	SMAN 1 Banjarmasin		1	0
79	SMAN 6 Banjarmasin		0	1
80	SMAN 7 Banjarmasin		2	1
81	SMAN 8 Banjarmasin		1	0
82	SMKN 2 Banjarmasin		1	1



No	Kelompok Olahraga		Jumlah Siswa	
	Sekolah	Cabor	L	P
83	SMKN 4 Banjarmasin		0	1
84	SMKN 1 Muhammadiyah Banjarmasin		1	0
85	SMK Muhammadiyah 3 Banjarmasin		1	0
	Jumlah		89	55

Sumber Data : Dinas Kebudayaan, Kepemudaan, Olahraga dan Pariwisata Kota Banjarmasin

Tabel 109
Jumlah Pemenang Nanang Galuh Banjar
Menurut Jenis Kelamin di Kota Banjarmasin

No	Nanang Galuh	Tahun 2019			Tahun 2020			Tahun 2021			Tahun 2022			Tahun 2023		
		L	P	L+P	L	P	L+P	L	P	L+P	L	P	L+P	L	P	L+P
1	Nanang	6	0	6	6	0	6	8	0	8	Tidak ada Event Pemilihan Nanang Galuh	9	0	9		
2	Galuh	0	6	6	0	6	6	0	8	0		0	9	9		
	Jumlah	6	6	12	6	6	12	8	8	16		9	9	18		

Sumber Data : Dinas Kebudayaan, Kepemudaan, Olahraga dan Pariwisata Kota Banjarmasin

Tabel 110
Kearifan Lokal yang Ada di Kota Banjarmasin

No	Kearifan Lokal	Makna yang Terkandung	Keterangan
1	Khataman Al-Quran	Sebagai sarana untuk melahirkan generasi muda yang yang pandai membaca alquran sejak dini, sehingga nantinya mereka dapat memahami, menghayati dan mengamalkan alquran, dan pada waktu yang akan datang dapat mewujudkan SDM yang berkualitas, beriman dan bertaqwa serta berahlak mulia.	
2	Aruh Ganal	Sebagai persembahan rasa terimakasih kepada nenek moyang karena mendapat hasil pertanian yang banyak dan baik	Kegiatan yang dilaksanakan oleh masyarakat Loksado setiap tahun
3	Bamula Manaradak	Memulai musim tanam dengan selamat agar hasil panen selalu baik dan mendapat berkah Allah SWT	Tradisi yang dilakukan setiap tahun oleh masyarakat Desa Pantai Ulin Kecamatan Simpur
4	Mandi-Mandi Pengantin	Agar pengantin terlihat segar dan cantik pada saat acara pernikahan	Tradisi yang dilakukan sebelum melaksanakan pernikahan
5	Mandi-Mandi 7 bulanan	Agar saat persalinan berjalan dengan lancar	Tradisi yang dilakukan saat seorang perempuan yang sedang mengandung 7 bulanan
6	Baayun Maulud	Mengayun anak atau anggota keluarga lainnya untuk mengambil berkah kelahiran Rasulullah	Tradisi yang dilakukan setiap tahun saat 12 Rabiul Awal / Maulud Nabi



No	Kearifan Lokal	Makna yang Terkandung	Keterangan
7	Manopeng	Menari menggunakan topeng yang merupakan topeng leluhur sehingga penari bisa kerasukan	Tradisi masyarakat di Banyuwir Luar yang dilaksanakan setiap bulan Muharram

Sumber Data : Dinas Kebudayaan, Kepemudaan, Olahraga dan Pariwisata Kota Banjarmasin

Tabel 111

Cerita Rakyat yang Mengandung Nilai-Nilai Luhur Kota Banjarmasin

No	Judul Cerita Rakyat	Makna yang Terkandung
1	Datu Kandangan Wan Datu Kartamina	Menceritakan dua sahabat karib yang saling beradu kesaktian, akan tetapi mereka tetap bersahabat walaupun ada perbedaan
2	Bahar Mingsang dan Idang Siritan	Menceritakan asal muasal Batang Hamandit yang membelah dua Kandangan (asal muasal Sungai Amandit)
3	Datu Balan	Menceritakan seorang yang mempunyai kesaktian tinggi bernama Datu Balan tinggal di kampung Tambak Pipil ia selalu berbuat jahat dikampungnya, masyarakat resah dan minta bantuan dengan tokoh sakti lainnya bernama Datu Tapin. Mereka pun beradu kesaktian yang pada akhirnya tokoh jahat dapat dikalahkan oleh tokoh yang baik dengan ditenggelamkan ke dalam tanah diatasnya tumpukan kayu ulin yang sekarang disebut Gunung Batu Kasiangan (asal muasal Gunung Batu Kasiangan)
4	Puteri Junjung Buih	Merawat milik kita dengan baik adalah salah satu cara bersyukur jika menginginkan sesuatu, usahalah hingga terwujud.
5	Lagenda Sungai Barito	Menceritakan tentang asal muasal Sungai Barito
6	Asal Mula Gunung Batu Benawa	Perbuatan durhaka terhadap orang tua sangat dimurkai oleh Tuhan seorang anak seharusnya berbakti mengasahi dan menyangi orang tua yang telah melahirkan, mengasuh dan membesarkannya
7	Asal Mula Pulau Kembang	Menceritakan asal muasal terbentuknya Pulau Kembang
8	Batu Bini dan Batu Laki	Gunung Batu dari perahu yang terbelah adalah kita harus menghormati dan menyayangi orang tua. Merekalah sumber kesuksesan dan kebahagiaan yang akan kita raih
9	Datu Palung	Cerita rakyat ini termasuk kedalam cerita-cerita teladan yang mengandung nilai-nilai moral dan dapat dijadikan sebagai pedoman dalam kehidupan sehari-hari. Adapun nilai-nilai moral dalam cerita tersebut diantaranya adalah sikap hidup sederhana. Pola hidup sederhana memang sangat mulia orang yang pola hidupnya sederhana akan terhindar dari rasa kesombongan dan lebih mudah meraba penderitaan orang lain. Pola hidup sederhana merupakan suatu kekuatan untuk mengendalikan keinginan- keinginan. Oleh karena itu hendaklah kita memberdayakan hidup sederhana dalam masyarakat, terutama dalam lingkungan keluarga. Jika orang tua telah memberikan contoh kepada anak-anaknya tentang kesederhanaan, maka anak itu akan terjaga dari merasa lebih dari orang lain dan dari hidup bermewah-mewah.
10	Datung Ayah & Bambang Swara	Pentingnya menuntut ilmu, Hal ini tercermin pada sikap Bambang siwaara ketika ia dan saudaranya. Ayah dilanda banjir, ia segera emaca buku yang menjadi bagiannya untuk mencari petunjuk atau ilmu. Lain halnya Ayuh yang langsung menelan buku yang menjadu bagiannya, sehingga ia tidak mendapatkan pengetahuan apa-apa. Oleh karena itu ilmu pengetahuan memiliki keutamaan bagi kehidupan masyarakat.

Sumber Data : Dinas Kebudayaan, Kepemudaan, Olahraga dan Pariwisata Kota Banjarmasin
Ekonomi Kreatif, Tokoh Adat/Tokoh Masyarakat/Penggiat Seni, Budayawan



Tabel 112
Data Kebudayaan dan Pariwisata Kota Banjarmasin

Tahun 2020

No	Jenis Pekerja	Jumlah	Tenaga Kerja & Pemilik Usaha		
			L	P	L+P
1	Tenaga Kerja di Rumah Makan	168	188	50	238
2	Tenaga Kerja di Perhotelan	125	630	155	785
3	Tenaga Kerja di Tempat Hiburan Malam	27	302	102	404
4	Tenaga Kerja di Tempat Obyek Wisata	7	442	343	785
5	Pemilik Usaha Rumah Makan	168	35	19	54
6	Pemilik Usaha Perhotelan	125	37	19	56
7	Pemilik Usaha Tempat Hiburan Malam	27	16	7	23
Kota Banjarmasin		647	1.650	695	2.345

Tahun 2021

No	Jenis Pekerja	Jumlah	Tenaga Kerja & Pemilik Usaha		
			L	P	L+P
1	Perhotelan	61	1.261	314	1.575
2	Obyek Wisata	29	239	110	349
3	Tenaga Kerja di Rumah Makan	168	188	50	238
4	Tempat Hiburan Malam	27	302	102	404
Kota Banjarmasin		285	1.990	576	2.566

Tahun 2022

No	Jenis Pekerja	Jumlah	Tenaga Kerja & Pemilik Usaha		
			L	P	L+P
1	Tenaga Kerja di Rumah Makan				
2	Tenaga Kerja di Perhotelan	1.779	1.334	445	1.779
3	Tenaga Kerja di Tempat Hiburan Malam				
4	Tenaga Kerja di Tempat Obyek Wisata				
5	Pemilik Usaha Rumah Makan	88			88
6	Pemilik Usaha Perhotelan	99			99
7	Pemilik Usaha Tempat Hiburan Malam	31			31
Kota Banjarmasin					



Tahun 2023

No	Jenis Pekerja	Jumlah	Tenaga Kerja & Pemilik Usaha		
			L	P	L+P
1	Tenaga Kerja di Rumah Makan*)	350	254	96	350
2	Tenaga Kerja di Perhotelan	1.742	1.338	404	1.742
3	Tenaga Kerja di Tempat Hiburan Malam	225	187	38	225
4	Tenaga Kerja di Tempat Obyek Wisata	448	266	182	448
5	Pemilik Usaha Rumah Makan	1.030	816	214	1.030
6	Pemilik Usaha Perhotelan	84	60	24	84
7	Pemilik Usaha Tempat Hiburan Malam	6	6	0	6
Kota Banjarmasin					

**)15 Restoran/Café/Rumah Makan*

Sumber Data : Dinas Kebudayaan dan Parawisata Kota Banjarmasin



BAB IX
DAFTAR JENIS DATA KELEMBAGAAN DAN DATA GENDER

Tabel 113
Jumlah Organisasi Wanita di Kota Banjarmasin Tahun 2021

No	Nama Organisasi	Alamat	Tanggal Berdiri	Pengurus	Ket
1	Muslimat NU	Jl. Veteran Gg. Anshor Banjarmasin (Telp. 085248771937)	26 Maret 1946	Dra. Bahrah	-
2	Aisyiah	Jl. H.M. Hasanuddin	19 Mei 1919	Hj. Sumiatun	-
3	IWAPI PC Banjarmasin	Jl. S. Parman No. 45 Banjarmasin	2012	Hj. Aida Muslimah Rosehan	-
4	DPC Perhimpunan Wanita Disabilitas Indonesia Kota Banjarmasin	Jl. Simpang Belitung No. 38 RT 03 Banjarmasin	23 September 2004	Barniah	-
5	Ikatan Kartini Profesional Indonesia (IKAPRI)		-	Erni Widaryanti	Tahun 2017 Mendaftar di Badan Kesbangpol
6	Persatuan Wanita Kristen Indonesia	Jl. Sultan Adam Komplek Mandiri 4 Blok B7 No. 2 Banjarmasin	20 Februari 1946	Augustina Zebua	Tahun 2015 Mendaftar di Badan Kesbangpol
7	Wanita Khatolik RI	Jl. Rantau Timur I No. 37 RT 22 Banjarmasin	-	-	Tahun 2014 Mendaftar di Badan Kesbangpol
8	PD Kota Banjarmasin Moslem Wanita Association	Jl. Mesjid Jami No. 5 Banjarmasin	-	-	Tahun 2011 Mendaftar di Badan Kesbangpol
9	Dharma Wanita Persatuan	Jl. A Yani Km. 3,5 No. 321 Kelurahan Kebun Bunga Banjarmasin HP. 083159305055	5 Agustus 1974	Ny. Rusdiati Ikhsan Budiman	49 SKPD 52 Kelurahan

Sumber data: Badan Kesatuan Bangsa dan Politik Kota Banjarmasin dan Dharma Wanita Persatuan

Tabel 114
Jumlah Tim Penggerak PKK di Kota Banjarmasin

No	Wilayah	Tahun 2022	Tahun 2023
1	Kecamatan	5	5
2	Desa	0	0
3	Kelurahan	52	52

Sumber Data : Tim Penggerak PKK Kota Banjarmasin



Tabel 115
Jumlah Kelompok PKK di Kota Banjarmasin

No	Kelompok	Tahun 2021	Tahun 2022	Tahun 2023
1	PKK RW	17	28	54
2	PKK RT	390	466	494
3	Dasawisma	441	340	349

Sumber Data : Tim Penggerak PKK Kota Banjarmasin

Tabel 116
Jumlah Kader PKK di Kota Banjarmasin

No	Kader	Tahun 2021	Tahun 2022	Tahun 2023
1	Anggota TP PKK	1.434	1.177	2.222
2	Umum (10 Program Pokok PKK)	4.704	5.061	3.677
3	Khusus yang Diberikan Pelatihan	27.357	26.806	18.955

Sumber Data : Tim Penggerak PKK Kota Banjarmasin

Tabel 117
Jumlah Tenaga Sekretariat PKK Menurut Jenis Kelamin di Kota Banjarmasin

No	Tenaga Sekretariat	Tahun 2021			Tahun 2022			Tahun 2023		
		L	P	L + P	L	P	L + P	L	P	L + P
1	Honor Kelurahan	8	16	24	5	9	14	14	51	65
	Honor Kecamatan	8	16	24	0	2	2	14	51	65
	Honor Kota	2	2	4	0	2	2	0	2	2
2	Bantuan Kelurahan	3	42	45	1	43	44	1	42	43
	Bantuan Kecamatan	3	42	45	0	0	0	1	42	43
	Bantuan Kota	-	-	-	3	0	3	3	0	3



Tabel 118
Satuan Tugas (Satgas) Perlindungan Perempuan dan Anak Kota Banjarmasin

Tahun	Alamat	Dasar Hukum Pembentukan
2021	Kantor PDAM Kota Banjarmasin Jl. A. Yani Km 2,5 No. 12 Kelurahan Kebun Bunga, Kecamatan Banjarmasin Timur, Kota Banjarmasin	Keputusan Wali Kota Banjarmasin Nomor 141 Tahun 2021 Tentang Satuan Tugas Penanganan Masalah Perempuan dan Anak Kota Banjarmasin Tanggal 16 Februari 2021
2022	Rumah Sasirangan Kreatif Jl. A Yani Km. 3 Bawah Fly Over Kelurahan Kebun Bunga, Kecamatan Banjarmasin Timur, Kota Banjarmasin	Keputusan Wali Kota Banjarmasin Nomor 597 Tahun 2022 Tentang Perubahan Atas Keputusan Walikota dengan Nomor 206 Tahun 2022 Tentang Satuan Tugas Penanganan Masalah Perempuan dan Anak Kota Banjarmasin Tanggal 1 Maret 2022
2023	Jl. Tirta Dharma Simpang PDAM No. 56 RT 09 RW 01 Kelurahan Pemurus Luar, Kecamatan Banjarmasin Timur, Kota Banjarmasin	Keputusan Wali Kota Banjarmasin Nomor 45 Tahun 2023 Tentang Satuan Tugas Penanganan Masalah Perempuan dan Anak Kota Banjarmasin Tahun 2023 Tanggal 2 Januari 2023
2024	Jl. Komplek Banjar Indah III RT 11 No. 19 Pemurus Dalam, Banjarmasin	Keputusan Wali Kota Banjarmasin Nomor 205 Tahun 2024 Tentang Satuan Tugas Penanganan Masalah Perempuan dan Anak Kota Banjarmasin Tahun 2024 Tanggal 15 Maret 2024

Sumber Data : Dinas Pemberdayaan Perempuan dan Perlindungan Anak Kota Banjarmasin

Tabel 119
Jumlah dan Jenis Kebijakan Tentang Responsif Gender Kota Banjarmasin

No	Jenis Kebijakan/Program/Kegiatan
1	Peraturan Daerah Nomor 06 Tahun 2015 Tentang Pengarusutamaan Gender dalam Pembangunan Daerah
2	Peraturan Wali Kota Banjarmasin Nomor 26 Tahun 2015 Tentang Panduan Teknis Pelaksanaan Penyusunan Anggaran Responsif Gender (ARG) di Kota Banjarmasin
3	Keputusan Wali Kota Banjarmasin Nomor 18 Tahun 2020 Tentang Tim Penggerak Pengarusutamaan Gender
4	Keputusan Wali Kota Banjarmasin Nomor 267 Tahun 2020 Tentang Tim Gugus Tugas Pengarusutamaan Gender Kota Banjarmasin Tahun 2020
5	Keputusan Wali Kota Banjarmasin Nomor 395 Tahun 2020 Tentang Tim Teknis Pengarusutamaan Gender, Tim Perencanaan Penganggaran Yang Responsif Gender dan Kelompok Kerja Pengarusutamaan Gender Kota Banjarmasin Tahun 2020
3	Keputusan Wali Kota Banjarmasin Nomor 129 Tahun 2021 Tentang Tim Penggerak Pengarusutamaan Gender
4	Keputusan Wali Kota Banjarmasin Nomor 147 Tahun 2021 Tentang Tim Gugus Tugas Pengarusutamaan Gender Kota Banjarmasin Tahun 2021



No	Jenis Kebijakan/Program/Kegiatan
5	Keputusan Wali Kota Banjarmasin Nomor 148 Tahun 2021 Tentang Tim Teknis Pengarusutamaan Gender, Tim Perencanaan Penganggaran Yang Responsif Gender dan Kelompok Kerja Pengarusutamaan Gender Kota Banjarmasin Tahun 2021
6	Keputusan Wali Kota Banjarmasin Nomor 201 Tahun 2022 Tentang Tim Penggerak Pengarusutamaan Gender
7	Keputusan Wali Kota Banjarmasin Nomor 208 Tahun 2022 Tentang Tim Gugus Tugas Pengarusutamaan Gender Kota Banjarmasin Tahun 2022
8	Keputusan Wali Kota Banjarmasin Nomor 360 Tahun 2022 Tentang Tim Teknis Pengarusutamaan Gender, Tim Perencanaan Penganggaran Yang Responsif Gender dan Kelompok Kerja Pengarusutamaan Gender Kota Banjarmasin Tahun 2022
9	Keputusan Wali Kota Banjarmasin Nomor 265 Tahun 2023 Tentang Tim Penggerak Pengarusutamaan Gender Kota Banjarmasin Tahun 2023
10	Keputusan Wali Kota Banjarmasin Nomor 447 Tahun 2023 Tentang Tim Gugus Tugas Pengarusutamaan Gender Kota Banjarmasin Tahun 2023
11	Keputusan Wali Kota Banjarmasin Nomor 615 Tahun 2023 Tentang Tim Teknis Pengarusutamaan Gender, Tim Perencanaan Penganggaran Yang Responsif Gender dan Kelompok Kerja Pengarusutamaan Gender Kota Banjarmasin Tahun 2023

Sumber Data : Dinas Pemberdayaan Perempuan dan Perlindungan Anak Kota Banjarmasin

Tabel 120

Jumlah dan Jenis Kebijakan Tentang Perlindungan Perempuan Kota Banjarmasin

No	Jenis Kebijakan/Program/Kegiatan
1	Peraturan Wali Kota Banjarmasin Nomor 105 Tahun 2021 Tentang Pembentukan, Organisasi dan Tata Kerja Unit Pelaksana Teknis Daerah di Lingkungan Pemerintah Kota Banjarmasin
2	Peraturan Wali Kota Banjarmasin Nomor 106 Tahun 2021 Tentang Uraian Tugas Unit Pelaksana Teknis Daerah di Lingkungan Pemerintah Kota Banjarmasin
3	Keputusan Wali Kota Banjarmasin Nomor 333 Tahun 2022 Tentang Pembentukan Forum Partisipasi Publik Untuk Kesejahteraan Perempuan dan Anak (PUSPA) Kota Banjarmasin Periode 2022 - 2024
4	Keputusan Wali Kota Banjarmasin Nomor 45 Tahun 2023 Tentang Satuan Tugas Penanganan Masalah Perempuan dan Anak Kota Banjarmasin
5	Keputusan Wali Kota Banjarmasin Nomor 406 Tahun 2023 Tentang Tim Gugus Satuan Tugas Pencegahan dan Penanganan Tindak Pidana Perdagangan Orang Kota Banjarmasin Tahun 2023

Sumber Data : Dinas Pemberdayaan Perempuan dan Perlindungan Anak Kota Banjarmasin



Tabel 121
Daftar Kelembagaan Unit Pemberdayaan Perempuan dan Perlindungan Anak di Kota Banjarmasin Tahun 2023

No	Nomenklatur kelembagaan	Dasar Hukum/Tahun Pembentukan	Alamat Kantor (Telp. Fax, Email)
1	UPTD PPA	Peraturan Wali Kota Banjarmasin Nomor 105 Tahun 2021 Tentang Pembentukan, Organisasi dan Tata Kerja Unit Pelaksana Teknis Daerah di Lingkungan Pemerintah Kota Banjarmasin	Jl. Komplek Banjar Indah III RT 11 No. 19 Pemurus Dalam, Banjarmasin
		Peraturan Wali Kota Banjarmasin Nomor 106 Tahun 2021 Tentang Uraian Tugas Pelaksana Teknis Daerah di Lingkungan Pemerintah Kota Banjarmasin	
2	Satgas PPA	Keputusan Wali Kota Banjarmasin Nomor 45 Tahun 2023 Tentang Satuan Tugas Penanganan Masalah Perempuan dan Anak Kota Banjarmasin Tahun 2023	
3	PUSPAGA	SK Walikota Nomor 418 Tahun 2023 Tentang Perubahan Atas Keputusan Wali Kota Banjarmasin Nomor 15 Tahun 2023 Tentang Tenaga Profesional dan Tenaga Administrasi Kegiatan Pusat Pembelajaran Keluarga Kota Banjarmasin	Rumah Sasirangan Kreatif Jl. A Yani Km 4 Bawah Fly Over Samping Sasirangan Kreatif Banjarmasin

Sumber Data : Dinas Pemberdayaan Perempuan dan Perlindungan Anak Kota Banjarmasin

Tabel 122
Daftar Kelembagaan Pusat Studi Wanita/Gender di Kota Banjarmasin Tahun 2023

No.	Nama Universitas/ Perguruan Tinggi	Dasar Hukum/Tahun Pembentukan	Nama Pimpinan/ Ketua	Alamat Kantor (Telp, Fax, Email)
1	Universitas Lambung Mangkurat	SK No. 538/JO 8/OT/002 tanggal 28 Oktober 2002, tentang Perubahan Nama Pusat Penelitian Peranan Wanita Unlam menjadi Pusat Study Gender Unlam	Hj. Fatimah, S.Hum, MH	Jl. Brigjend H. Hasan Basri Lemlit Unlam Banjarmasin 70123
2	Sekolah Tinggi Ilmu Manajemen Indonesia Banjarmasin	SK No. 51/KEP/STIMI/A/I/2022 tentang Pusat Studi Gender Sekolah Tinggi Ilmu Manajemen Indonesia Banjarmasin Periode Tahun 2022-2026	Dr. Nurhikmah SH, MH, MM	Jl. Kuripan No. 26 Banjarmasin 70236 Telp. 0511-3258263
3	Institut Agama Islam Negeri Banjarmasin		Hj. Fatrawati	Jl. A. Yani Km 5 Banjarmasin

Sumber Data : Dinas Pemberdayaan Perempuan dan Perlindungan Anak Kota Banjarmasin



Tabel 123
**Daftar Lembaga Masyarakat/Organisasi Masyarakat/
LBH yang Peduli Perempuan dan Anak di Daerah**

Kota	Nama Kelembagaan/ LSM/LBH	Nama Pimpinan/Ketua	Alamat Kantor (Telpon, Fax, Email)
Banjarmasin	LKBHuWK Kalsel	Hj. Yurliani, S.H.	Jl. Pembangunan I Banjarmasin HP. 08125105160

Sumber Data : Dinas Pemberdayaan Perempuan dan Perlindungan Anak Kota Banjarmasin

Tabel 124
Jumlah RW dan RT Menurut Jenis Kelamin di Kota Banjarmasin Tahun 2023

No	Wilayah	Jumlah RW			Jumlah RT		
		L	P	L + P	L	P	L + P
Banjarmasin Barat							
1	Basirih	2	1	3	47	3	50
2	Belitung Selatan	3	0	3	37	4	41
3	Belitung Utara	2	0	2	17	2	19
4	Kuin Cerucuk	3	0	3	34	9	43
5	Kuin Selatan	2	0	2	21	3	24
6	Pelambuan	3	1	4	58	11	69
7	Telaga Biru	3	0	3	39	4	43
8	Telawang	3	0	3	29	6	35
9	Teluk Tiram	2	0	2	26	5	31
Jumlah		23	2	25	308	47	355
Banjarmasin Selatan							
1	Basirih Selatan	1	1	2	22	5	27
2	Kelayan Barat	1	0	1	12	3	15
3	Kelayan Dalam	2	0	2	22	0	22
4	Kelayan Selatan	1	1	2	27	2	29
5	Kelayan Tengah	2	0	2	15	6	21
6	Kelayan Timur	2	0	2	36	3	39
7	Mantuil	2	0	2	24	2	26
8	Murung Raya	2	0	2	26	1	27
9	Pekauman	2	0	2	21	3	24
10	Pemurus Baru	2	0	2	31	4	35
11	Pemurus Dalam	4	0	4	48	2	50



No	Wilayah	Jumlah RW			Jumlah RT		
		L	P	L + P	L	P	L + P
12	Tanjung Pagar	2	0	2	22	0	22
Jumlah		23	2	25	306	31	337
Banjarmasin Tengah							
1	Antasan Besar	2	0	2	20	2	22
2	Gadang	2	0	2	15	1	16
3	Kelayan Luar	1	0	1	12	0	12
4	Kertak Baru Ulu	1	1	2	10	0	10
5	Kertak Baru Ilir	0	2	2	9	4	13
6	Mawar	2	0	2	12	3	15
7	Melayu	2	0	2	17	6	23
8	Pasar Lama	2	0	2	18	4	22
9	Pekapuran Laut	2	0	2	15	4	19
10	Seberang Mesjid	2	0	2	13	2	15
11	Sungai Baru	2	0	2	13	3	16
12	Teluk Dalam	5	0	5	62	6	68
Jumlah		23	3	26	216	35	251
Banjarmasin Timur							
1	Banua Anyar	1	0	1	19	0	19
2	Karang Mekar	2	0	2	32	2	34
3	Kebun Bunga	2	0	2	28	6	34
4	Kuripan	2	0	2	31	5	36
5	Pekapuran Raya	1	1	2	33	2	35
6	Pemurus Luar	3	0	3	30	1	31
7	Pengambangan	2	0	2	28	4	32
8	Sungai Bilu	2	0	2	26	5	31
9	Sungai Lulut	2	0	2	37	2	39
Jumlah		17	1	18	264	27	291
Banjarmasin Utara							
1	Alalak Selatan	2	0	2	20	4	24
2	Alalak Tengah	2	0	2	25	1	26
3	Alalak Utara	3	0	3	46	1	47
4	Antasan Kecil Timur	2	0	2	19	4	23



No	Wilayah	Jumlah RW			Jumlah RT		
		L	P	L + P	L	P	L + P
5	Kuin Utara	2	0	2	21	3	24
6	Pangeran	2	0	2	22	1	23
7	Sungai Andai	4	0	4	71	1	72
8	Sungai Jingah	2	0	2	24	4	28
9	Sungai Miai	2	0	2	34	1	35
10	Surgi Mufti	2	0	2	37	0	37
Jumlah		23	0	23	319	20	339
Total		109	8	117	1.413	160	1.573

Sumber Data : Kelurahan

Tabel 125
Jumlah Penduduk, Kepala Keluarga Perempuan (KKP) dan Perempuan Penghasil Ekonomi Keluarga (PPEK) di Kota Banjarmasin Tahun 2023

No	Wilayah	Jumlah Penduduk			Jumlah		
		L	P	L + P	KKP	PPEK	Ket.
Banjarmasin Barat							
1	Basirih	11.103	10.665	21.768	7.064	257	
2	Belitung Selatan	7.250	7.498	14.748	1.224	1.756	
3	Belitung Utara	3.261	3.315	6.576	374	374	
4	Kuin Cerucuk	8.917	8.787	17.704	1.343	362	
5	Kuin Selatan	6.691	6.622	13.313	794	886	
6	Pelambuan	12.717	13.280	25.997	1.958	1.745	
7	Telaga Biru	7.808	8.055	15.863	5.347	5.207	
8	Telawang	4.565	4.367	8.932	928	830	
9	Teluk Tiram	5.198	4.981	10.179	637	236	
Jumlah		67.510	67.570	135.080	19.669	11.653	
Banjarmasin Selatan							
1	Basirih Selatan	7.549	7.282	14.831	256	1.208	
2	Kelayan Barat	2.600	2.661	5.261	377	2.293	
3	Kelayan Dalam	4.892	5.182	10.076	2.706	751	
4	Kelayan Selatan	6.982	6.910	13.892	1.068	1.606	
5	Kelayan Tengah	3.358	3.192	6.550	421	593	
6	Kelayan Timur	9.015	8.646	17.761	740	1.057	



No	Wilayah	Jumlah Penduduk			Jumlah		
		L	P	L + P	KKP	PPEK	Ket.
7	Mantuil	9.162	8.539	17.701	756	104	
8	Murung Raya	7.133	6.816	13.949	1.084	950	
9	Pekauman	4.646	4.676	9.322	865	319	
10	Pemurus Dalam	9.618	9.850	19.468	450	392	
11	Pemurus Baru	6.747	6.867	13.614	380	231	
12	Tanjung Pagar	5.982	5.799	11.781	688	720	
Jumlah		77.684	76.420	154.104	9.791	10.224	
Banjarmasin Tengah							
1	Antasan Besar	3.102	3.208	6.310	380	231	
2	Gadang	3.845	3.811	7.656	232	1.237	
3	Kelayan Luar	2.524	2.521	5.045	416	25	
4	Kertak Baru Ilir	1.516	1.526	3.042	209	400	
5	Kertak Baru Ulu	741	701	1.442	0	0	
6	Mawar	2.380	2.469	4.849	331	639	
7	Melayu	4.553	4.465	9.018	866	813	
8	Pasar Lama	2.798	2.816	5.614	466	466	
9	Pekapuran Laut	2.793	2.733	5.526	515	515	
10	Seberang Mesjid	3.287	3.328	6.615	576	254	
11	Sungai Baru	2.181	2.233	4.414	423	474	
12	Teluk Dalam	11.378	11.719	23.097	1.194	3.121	
Jumlah		41.098	41.530	82.628	5.608	8.175	
Banjarmasin Timur							
1	Banua Anyar	4.609	4.536	9.145	612	117	
2	Karang Mekar	5.362	5.450	10.812	811	585	
3	Kebun Bunga	6.190	5.430	11.620	1.895	255	
4	Kuripan	6.794	7.463	14.257	4.791	7.463	
5	Pekapuran Raya	6.530	6.633	13.163	5.721	943	
6	Pengambangan	5.210	5.343	10.553	624	1.098	
7	Pemurus Luar	6.107	6.307	12.414	0	0	
8	Sungai Bilu	4.513	4.550	9.063	602	0	
9	Sungai Lulut	8.502	8.786	17.288	1.012	431	
Jumlah		53.817	54.498	108.315	16.068	10.892	



No	Wilayah	Jumlah Penduduk			Jumlah		
		L	P	L + P	KKP	PPEK	Ket.
Banjarmasin Utara							
1	Alalak Selatan	7.348	6.819	14.167	380	231	
2	Alalak Tengah	4.418	4.378	8.796	417	0	
3	Alalak Utara	10.886	11.136	22.022	1.331	2.274	
4	Antasan Kecil Timur	4.593	4.573	9.166	380	231	
5	Kuin Utara	6.714	6.495	13.209	781	35	
6	Pangeran	4.778	5.012	9.790	748	2.453	
7	Sungai Andai	15.528	16.093	31.621	765	0	
8	Sungai Jingah	6.519	6.466	12.985	927	1.067	
9	Sungai Miai	7.184	7.472	14.656	1.181	1.974	
10	Surgi Mufti	7.407	7.420	14.827	1.129	0	
Jumlah		75.375	75.864	151.239	8.039	8.265	
JUMLAH I + II + III + IV + V		315.484	315.882	631.366	59.175	49.209	

Sumber Data : Kelurahan

Tabel 126
Data Pemeluk Agama Menurut Jenis Kelamin di Kota Banjarmasin Tahun 2023

No	Kelurahan	Jumlah Penduduk Menurut Agama								
		L	P	L + P	L	P	L + P	L	P	L + P
Banjarmasin Barat										
1	Basirih	Islam			Kristen Protestan			Kristen Katholik		
		10.711	10.351	21.062	331	257	588	55	51	106
		Hindu			Buddha			Lainnya		
		4	4	4	2	1	3	0	1	1
2	Belitung Selatan	Islam			Kristen Protestan			Kristen Katholik		
		6.640	6.843	13.483	460	490	950	129	140	269
		Hindu			Buddha			Lainnya		
		20	23	43	1	2	3	0	0	0
3	Belitung Utara	Islam			Kristen Protestan			Kristen Katholik		
		3.106	3.164	6.290	125	112	237	22	16	38
		Hindu			Buddha			Lainnya		
		2	0	2	4	5	9	0	0	0



No	Kelurahan	Jumlah Penduduk Menurut Agama								
		L	P	L + P	L	P	L + P	L	P	L + P
4	Kuin Cerucuk	Islam			Kristen Protestan			Kristen Katholik		
		8.841	8.649	17.490	86	79	165	17	20	37
		Hindu			Buddha			Lainnya		
		3	2	5	3	4	7	0	0	0
5	Kuin Selatan	Islam			Kristen Protestan			Kristen Katholik		
		6.662	6.590	13.252	25	27	52	2	1	3
		Hindu			Buddha			Lainnya		
		2	2	4	0	0	0	0	0	0
6	Pelambuan	Islam			Kristen Protestan			Kristen Katholik		
		12.593	12.542	25.495	115	121	236	15	17	32
		Hindu			Buddha			Lainnya		
		2	10	12	7	4	11	0	0	0
7	Telaga Biru	Islam			Kristen Protestan			Kristen Katholik		
		7.407	7.630	15.037	207	205	412	111	133	244
		Hindu			Buddha			Lainnya		
		51	49	100	32	38	70	0	0	0
8	Telawang	Islam			Kristen Protestan			Kristen Katholik		
		4.487	4.294	8.781	40	45	85	18	11	29
		Hindu			Buddha			Lainnya		
		3	0	3	17	17	34	0	0	0
9	Teluk Tiram	Islam			Kristen Protestan			Kristen Katholik		
		5.190	4.981	10.171	2	2	4	2	1	3
		Hindu			Buddha			Lainnya		
		0	0	0	0	0	0	0	0	0
Banjarmasin Selatan										
1	Basirih Selatan	Islam			Kristen Protestan			Kristen Katholik		
		7.354	7.091	14.445	102	109	211	78	72	150
		Hindu			Buddha			Lainnya		
		4	0	4	11	10	21	0	0	0



No	Kelurahan	Jumlah Penduduk Menurut Agama								
		L	P	L + P	L	P	L + P	L	P	L + P
2	Kelayan Barat	Islam			Kristen Protestan			Kristen Katholik		
		2.452	2.485	4.877	24	42	66	93	84	177
		Hindu			Buddha			Lainnya		
		0	0	0	32	46	81	0	0	0
3	Kelayan Dalam	Islam			Kristen Protestan			Kristen Katholik		
		4.892	5.184	10.076	0	0	0	0	0	0
		Hindu			Buddha			Lainnya		
		0	0	0	0	0	0	0	0	0
4	Kelayan Selatan	Islam			Kristen Protestan			Kristen Katholik		
		6.629	6.629	13.258	109	109	218	149	148	297
		Hindu			Buddha			Lainnya		
		2	2	4	58	58	116	0	0	0
5	Kelayan Tengah	Islam			Kristen Protestan			Kristen Katholik		
		3.358	3.192	6.550	0	0	0	0	0	0
		Hindu			Buddha			Lainnya		
		0	0	0	0	0	0	0	0	0
6	Kelayan Timur	Islam			Kristen Protestan			Kristen Katholik		
		9.007	8.639	17.649	5	4	9	3	3	6
		Hindu			Buddha			Lainnya		
		0	0	0	0	0	0	0	0	0
7	Mantuil	Islam			Kristen Protestan			Kristen Katholik		
		9.003	8.413	17.416	130	100	230	24	22	46
		Hindu			Buddha			Lainnya		
		4	3	7	1	1	2	0	0	0
8	Murung Raya	Islam			Kristen Protestan			Kristen Katholik		
		6.969	6.969	13.939	1	1	2	1	0	1
		Hindu			Buddha			Lainnya		
		2	1	3	2	2	4	0	0	0



No	Kelurahan	Jumlah Penduduk Menurut Agama								
		L	P	L + P	L	P	L + P	L	P	L + P
9	Pekauman	Islam			Kristen Protestan			Kristen Katholik		
		4.208	4.162	8.370	158	191	349	127	224	351
		Hindu			Buddha			Lainnya		
		67	31	98	69	52	121	17	16	33
10	Pemurus Baru	Islam			Kristen Protestan			Kristen Katholik		
		6.459	6.569	13.028	110	132	242	102	84	186
		Hindu			Buddha			Lainnya		
		0	0	0	76	86	158	0	0	0
11	Pemurus Dalam	Islam			Kristen Protestan			Kristen Katholik		
		7.806	7.990	15.796	469	492	961	279	285	564
		Hindu			Buddha			Lainnya		
		8	20	28	127	148	275	0	0	0
12	Tanjung Pagar	Islam			Kristen Protestan			Kristen Katholik		
		5.955	5.779	11.734	15	15	30	7	4	11
		Hindu			Buddha			Lainnya		
		2	1	3	1	0	1	2	0	2
Banjarmasin Tengah										
1	Antasan Besar	Islam			Kristen Protestan			Kristen Katholik		
		3.024	3.124	6.148	43	47	90	11	14	25
		Hindu			Buddha			Lainnya		
		0	0	0	24	23	47	0	0	0
2	Gadang	Islam			Kristen Protestan			Kristen Katholik		
		3.267	3.312	6.579	215	210	425	213	140	353
		Hindu			Buddha			Lainnya		
		30	25	55	120	124	244	0	0	0
3	Kelayan Luar	Islam			Kristen Protestan			Kristen Katholik		
		2.499	2.488	4.987	5	9	14	14	18	32
		Hindu			Buddha			Lainnya		
		0	0	0	6	6	12	0	0	0



No	Kelurahan	Jumlah Penduduk Menurut Agama								
		L	P	L + P	L	P	L + P	L	P	L + P
4	Kertak Baru Ilir	Islam			Kristen Protestan			Kristen Katholik		
		1.303	1.325	2.628	64	67	131	57	61	118
		Hindu			Buddha			Lainnya		
		18	8	26	60	55	115	14	10	24
5	Kertak Baru Ulu	Islam			Kristen Protestan			Kristen Katholik		
		596	573	1.169	59	51	110	40	41	81
		Hindu			Buddha			Lainnya		
		0	0	0	46	36	82	0	0	0
6	Mawar	Islam			Kristen Protestan			Kristen Katholik		
		2.148	2.204	4.352	67	76	143	80	106	186
		Hindu			Buddha			Lainnya		
		2	0	2	67	72	139	16	11	27
7	Melayu	Islam			Kristen Protestan			Kristen Katholik		
		4.026	3.765	7.791	156	197	353	237	232	469
		Hindu			Buddha			Lainnya		
		2	2	4	127	269	396	5	0	5
8	Pasar Lama	Islam			Kristen Protestan			Kristen Katholik		
		2.707	2.697	5.404	65	77	142	16	23	39
		Hindu			Buddha			Lainnya		
		0	0	0	10	19	29	0	0	0
9	Pekapuran Laut	Islam			Kristen Protestan			Kristen Katholik		
		2.704	2.655	5.359	23	24	47	45	32	77
		Hindu			Buddha			Lainnya		
		0	0	0	21	22	43	0	0	0
10	Seberang Mesjid	Islam			Kristen Protestan			Kristen Katholik		
		2.950	3010	5.960	131	99	230	88	85	173
		Hindu			Buddha			Lainnya		
		15	29	44	89	77	166	14	28	42



No	Kelurahan	Jumlah Penduduk Menurut Agama								
		L	P	L + P	L	P	L + P	L	P	L + P
11	Sungai Baru	Islam			Kristen Protestan			Kristen Katholik		
		2.037	2.081	4.118	41	49	90	37	40	77
		Hindu			Buddha			Lainnya		
		3	3	6	63	56	119	0	4	4
12	Teluk Dalam	Islam			Kristen Protestan			Kristen Katholik		
		10.371	10.710	21.081	685	696	1.381	221	231	452
		Hindu			Buddha			Lainnya		
		23	15	38	71	59	130	7	8	15
Banjarmasin Timur										
1	Banua Anyar	Islam			Kristen Protestan			Kristen Katholik		
		4.771	4.269	9.040	25	20	45	17	20	37
		Hindu			Buddha			Lainnya		
		0	0	0	13	10	23	0	0	0
2	Karang Mekar	Islam			Kristen Protestan			Kristen Katholik		
		5.217	5.436	10.508	47	40	87	28	34	62
		Hindu			Buddha			Lainnya		
		2	3	5	1	4	5	0	0	0
3	Kebun Bunga	Islam			Kristen Protestan			Kristen Katholik		
		5.329	5.005	10.334	402	200	602	201	132	333
		Hindu			Buddha			Lainnya		
		193	15	208	67	80	147	3	3	6
4	Kuripan	Islam			Kristen Protestan			Kristen Katholik		
		6.492	7.064	13.556	143	161	304	99	143	242
		Hindu			Buddha			Lainnya		
		20	29	49	20	50	70	19	16	35
5	Pekapuran Raya	Islam			Kristen Protestan			Kristen Katholik		
		6.504	6.616	13.102	12	6	18	9	7	16
		Hindu			Buddha			Lainnya		
		0	0	0	3	4	7	2	0	2



No	Kelurahan	Jumlah Penduduk Menurut Agama								
		L	P	L + P	L	P	L + P	L	P	L + P
6	Pengambangan	Islam			Kristen Protestan			Kristen Katholik		
		4.860	4.936	9.796	153	170	323	108	106	214
		Hindu			Buddha			Lainnya		
		38	67	105	47	53	100	4	11	15
17	Pemurus Luar	Islam			Kristen Protestan			Kristen Katholik		
		5.920	6.113	12.033	89	96	185	56	60	116
		Hindu			Buddha			Lainnya		
		17	13	30	25	25	50	0	0	0
8	Sungai Bilu	Islam			Kristen Protestan			Kristen Katholik		
		4.209	4.423	8.632	75	76	151	53	48	101
		Hindu			Buddha			Lainnya		
		1	0	1	79	94	173	0	0	0
9	Sungai Lulut	Islam			Kristen Protestan			Kristen Katholik		
		7.679	7.956	15.635	370	372	742	283	283	566
		Hindu			Buddha			Lainnya		
		37	48	85	115	108	223	18	19	37
Banjarmasin Utara										
1	Alalak Selatan	Islam			Kristen Protestan			Kristen Katholik		
		7.259	6.725	13.983	68	60	128	20	28	48
		Hindu			Buddha			Lainnya		
		1	4	5	0	2	2	0	0	0
2	Alalak Tengah	Islam			Kristen Protestan			Kristen Katholik		
		4.363	4.332	8.695	38	40	78	14	21	35
		Hindu			Buddha			Lainnya		
		1	0	1	0	0	0	0	0	0
3	Alalak Utara	Islam			Kristen Protestan			Kristen Katholik		
		10.503	10.794	21.297	260	243	503	57	63	120
		Hindu			Buddha			Lainnya		
		4	6	10	40	32	72	0	0	0



No	Kelurahan	Jumlah Penduduk Menurut Agama								
		L	P	L + P	L	P	L + P	L	P	L + P
4	Antasan Kecil Timur	Islam			Kristen Protestan			Kristen Katholik		
		4.601	4.586	9.187	1	0	1	2	2	4
		Hindu			Buddha			Lainnya		
		0	0	0	0	0	0	0	0	0
5	Kuin Utara	Islam			Kristen Protestan			Kristen Katholik		
		6.479	6.220	12.699	235	19.	425	37	37	74
		Hindu			Buddha			Lainnya		
		1	0	1	4	6	10	0	0	0
6	Pangeran	Islam			Kristen Protestan			Kristen Katholik		
		4.712	4.948	9.660	35	40	75	19	15	34
		Hindu			Buddha			Lainnya		
		3	2	5	8	6	14	1	1	2
7	Sungai Andai	Islam			Kristen Protestan			Kristen Katholik		
		15.236	15.768	31.004	181	193	374	66	73	139
		Hindu			Buddha			Lainnya		
		23	27	50	14	23	37	8	9	17
8	Sungai Jingah	Islam			Kristen Protestan			Kristen Katholik		
		6.439	6.426	12.865	25	27	52	9	7	16
		Hindu			Buddha			Lainnya		
		0	0	0	6	6	12	0	0	0
9	Sungai Miai	Islam			Kristen Protestan			Kristen Katholik		
		6.943	7.220	14.163	48	55	103	186	190	376
		Hindu			Buddha			Lainnya		
		1	3	4	6	4	10	0	0	0
10	Surgi Mufti	Islam			Kristen Protestan			Kristen Katholik		
		7.123	7.389	16.512	92	94	186	31	47	78
		Hindu			Buddha			Lainnya		
		1	0	1	25	25	50	0	0	0

Sumber Data : Kantor Kelurahan



Tabel 127
Data UMKM Kecamatan Banjarmasin Barat Tahun 2023

NO	JENIS UMKM	BASIRIH			BELITUNG SELATAN			BELITUNG UTARA		
		L	P	L + P	L	P	L + P	L	P	L + P
1	Kerajinan	7	3	10	0	2	2	2	0	2
2	Perikanan	22	0	22	1	0	1	0	0	0
3	Peternakan	2	0	2	0	0	0	0	0	0
4	Pertanian	41	15	56	0	0	0	0	0	0
5	Perkebunan	40	14	54	0	0	0	0	0	0
6	Garmen/Konveksi	0	2	2	2	2	4	6	5	11
7	Aneka Industri	0	0	0	0	2	2	8	0	8
8	Kelontongan	155	158	313	7	30	37	26	7	33
9	Warung Makan	0	22	22	27	28	55	10	12	22
10	Elektronika	2	0	2	3	0	3	5	0	5
11	Agribisnis	0	0	0	0	1	1	0	0	0
12	Air Mineral	3	0	3	6	0	6	2	0	2
13	Voucher Selular	6	2	8	5	2	7	2	0	2
14	Bengkel	17	0	17	12	0	12	6	0	6
15	Salon	0	3	3	2	10	12	0	2	2
16	Persewaan	2	3	5	2	5	7	1	0	1
17	Transportasi	0	0	0	3	0	3	0	0	0
18	UMKM Lainnya	68	51	119	149	247	396	7	6	13
Jumlah		365	273	638	219	329	548	75	32	107

NO	JENIS UMKM	KUIN CERUCUK			KUIN SELATAN			PELAMBUAN		
		L	P	L + P	L	P	L + P	L	P	L + P
1	Kerajinan	3	7	10	21	0	21	5	7	12
2	Perikanan	3	16	19	12	0	12	40	6	46
3	Peternakan	7	6	13	1	0	1	9	4	13
4	Pertanian	4	15	19	10	2	12	13	5	18
5	Perkebunan	5	15	20	14	0	14	5	3	8
6	Garmen/Konveksi	2	2	4	5	8	13	11	11	22
7	Aneka Industri	11	18	29	0	2	2	75	92	167
8	Kelontongan	21	31	52	50	180	230	102	143	245
9	Warung Makan	6	9	15	15	85	100	56	90	146
10	Elektronika	2	2	4	10	0	10	32	5	37
11	Agribisnis	2	0	2	0	0	0	7	2	9
12	Air Mineral	8	3	11	10	0	10	11	10	21
13	Voucher Selular	5	8	13	70	5	75	93	41	134
14	Bengkel	11	0	11	16	0	16	33	2	35
15	Salon	0	5	5	3	3	6	24	13	37
16	Persewaan	9	1	10	255	100	355	226	115	341
17	Transportasi	13	2	15	12	0	12	87	25	112
18	UMKM Lainnya	12	12	24	60	6	66	1.508	1.650	3.158
Jumlah		124	152	276	564	391	955	2.337	2.224	4.561



NO	JENIS UMKM	TELAGA BIRU			TELAWANG			TELUK TIRAM		
		L	P	L + P	L	P	L + P	L	P	L + P
1	Kerajinan	8	15	23	0	0	0	1	0	1
2	Perikanan	3	0	3	1	3	4	2	0	2
3	Peternakan	1	1	2	1	4	5	0	0	0
4	Pertanian	0	0	0	0	3	3	0	0	0
5	Perkebunan	11	1	12	1	0	1	0	0	0
6	Garmen/Konveksi	9	9	18	1	2	3	0	1	1
7	Aneka Industri	3	37	40	0	1	1	0	1	1
8	Kelontongan	98	96	194	52	71	123	3	1	4
9	Warung Makan	335	226	561	21	63	84	0	6	6
10	Elektronika	7	2	9	0	0	0	0	0	0
11	Agribisnis	14	5	19	0	0	0	0	0	0
12	Air Mineral	14	4	18	0	0	0	2	0	2
13	Voucher Selular	51	15	66	1	0	1	3	1	4
14	Bengkel	65	25	90	0	0	0	8	0	8
15	Salon	1	4	5	0	0	0	1	1	2
16	Persewaan	98	91	189	0	0	0	1	8	9
17	Transportasi	98	1	99	0	2	2	6	4	10
18	UMKM Lainnya	227	316	543	10	13	23	85	213	298
Jumlah		1.043	848	1.891	88	162	250	112	236	348

Tabel 128
Data UMKM Kecamatan Banjarmasin Selatan Tahun 2023

NO	JENIS UMKM	BASIRIH SELATAN			KELAYAN BARAT			KELAYAN DALAM		
		L	P	L + P	L	P	L + P	L	P	L + P
1	Kerajinan	0	0	0	2	3	5	2	4	6
2	Perikanan	3	0	3	0	1	1	0	0	0
3	Peternakan	2	0	2	1	0	1	0	0	0
4	Pertanian	5	4	9	0	0	0	0	0	0
5	Perkebunan	0	0	0	1	0	1	0	0	0
6	Garmen/Konveksi	0	0	0	3	2	5	0	0	0
7	Aneka Industri	4	12	16	5	3	8	0	0	0
8	Kelontongan	1	1	2	3	31	34	64	321	385
9	Warung Makan	9	28	37	7	20	27	0	36	36
10	Elektronika	0	0	0	4	0	4	4	0	4
11	Agribisnis	4	0	4	0	0	0	0	0	0
12	Air Mineral	4	0	4	0	2	2	0	0	0
13	Voucher Selular	9	2	11	4	2	6	5	0	5
14	Bengkel	8	0	8	10	2	12	6	0	6
15	Salon	0	2	2	3	3	6	0	3	3
16	Persewaan	4	1	5	1	1	2	5	0	5
17	Transportasi	1	0	1	2	0	2	0	0	0
18	UMKM Lainnya	125	182	307	27	12	39	0	0	0
Jumlah		179	232	411	73	82	155	86	364	450



NO	JENIS UMKM	KELAYAN SELATAN			KELAYAN TENGAH			KELAYAN TIMUR		
		L	P	L + P	L	P	L + P	L	P	L + P
1	Kerajinan	1	1	2	12	15	27	0	0	0
2	Perikanan	0	0	0	0	0	0	3	0	3
3	Peternakan	0	0	0	0	0	0	2	1	3
4	Pertanian	0	0	0	0	0	0	4	0	4
5	Perkebunan	0	0	0	0	0	0	0	0	0
6	Garmen/Konveksi	25	59	84	3	2	5	1	2	3
7	Aneka Industri	1	0	1	2	0	2	8	8	16
8	Kelontongan	24	73	97	17	24	41	8	17	25
9	Warung Makan	4	40	44	22	35	57	3	3	6
10	Elektronika	24	0	24	10	0	10	2	0	2
11	Agribisnis	0	0	0	0	0	0	4	1	5
12	Air Mineral	12	0	12	0	0	0	2	1	3
13	Voucher Selular	1	0	1	21	3	24	0	0	0
14	Bengkel	15	0	15	5	0	5	2	0	2
15	Salon	0	0	0	0	5	5	0	2	2
16	Persewaan	0	0	0	7	0	7	0	0	0
17	Transportasi	0	0	0	25	0	25	3	0	3
18	UMKM Lainnya	8	9	17	98	46	144	60	77	137
Jumlah		115	182	297	222	130	352	102	112	214

NO	JENIS UMKM	MANTUIL			MURUNG RAYA			PEKAUMAN		
		L	P	L + P	L	P	L + P	L	P	L + P
1	Kerajinan	5	10	15	0	5	5	0	0	0
2	Perikanan	31	0	31	3	0	3	0	0	0
3	Peternakan	5	0	5	2	1	3	0	0	0
4	Pertanian	369	60	429	17	5	22	0	0	0
5	Perkebunan	11	0	11	17	5	22	0	0	0
6	Garmen/Konveksi	3	0	3	0	0	0	0	0	0
7	Aneka Industri	5	0	5	0	0	0	4	0	4
8	Kelontongan	6	0	6	30	13	43	21	88	109
9	Warung Makan	5	25	30	0	6	6	31	73	104
10	Elektronika	8	0	8	12	5	17	0	0	0
11	Agribisnis	0	0	0	0	0	0	0	0	0
12	Air Mineral	10	4	14	2	0	2	3	0	3
13	Voucher Selular	8	9	17	5	1	6	3	1	4
14	Bengkel	7	0	7	11	0	11	6	0	6
15	Salon	6	4	10	4	4	8	9	0	9
16	Persewaan	5	3	8	0	0	0	0	0	0
17	Transportasi	5	0	5	0	0	0	5	0	5
18	UMKM Lainnya	78	93	171	0	0	0	90	158	248
Jumlah		567	208	775	103	45	148	172	320	492



NO	JENIS UMKM	PEMURUS BARU			PEMURUS DALAM			TANJUNG PAGAR		
		L	P	L + P	L	P	L + P	L	P	L + P
1	Kerajinan	0	0	0	2	5	7	13	13	26
2	Perikanan	1	0	1	6	0	6	16	8	24
3	Peternakan	2	0	2	2	0	2	15	1	16
4	Pertanian	0	0	0	6	2	8	7	0	7
5	Perkebunan	0	0	0	1	0	1	103	8	111
6	Garmen/Konveksi	0	0	0	1	6	7	6	7	13
7	Aneka Industri	0	0	0	2	3	5	1	4	5
8	Kelontongan	16	14	30	40	30	70	71	28	99
9	Warung Makan	39	62	101	48	31	79	13	36	49
10	Elektronika	1	0	1	3	0	3	7	2	9
11	Agribisnis	0	0	0	4	0	4	1	0	1
12	Air Mineral	3	0	3	11	2	13	3	0	3
13	Voucher Selular	9	3	12	17	3	20	9	5	14
14	Bengkel	29	0	29	17	0	17	16	0	16
15	Salon	1	8	9	6	3	9	4	4	8
16	Persewaan	3	0	3	5	1	6	82	25	107
17	Transportasi	0	0	0	8	0	8	18	1	19
18	UMKM Lainnya	429	50	479	6	17	23	10	33	43
Jumlah		533	137	671	185	103	288	395	175	570

Tabel 129
Data UMKM Kecamatan Banjarmasin Tengah Tahun 2023

No	JENIS UMKM	ANTASAN BESAR			GADANG			KELAYAN LUAR		
		L	P	L + P	L	P	L + P	L	P	L + P
1	Kerajinan	0	0	0	0	0	0	3	0	3
2	Perikanan	19	3	22	0	0	0	0	0	0
3	Peternakan	17	2	19	0	0	0	0	0	0
4	Pertanian	9	2	11	0	0	0	0	0	0
5	Perkebunan	3	0	3	0	0	0	0	0	0
6	Garmen/Konveksi	1	3	4	0	0	0	2	0	2
7	Aneka Industri	0	0	0	10	16	26	2	0	2
8	Kelontongan	10	14	24	16	29	45	1	2	3
9	Warung Makan	33	36	69	52	51	103	5	1	6
10	Elektronika	2	0	2	0	0	0	4	0	4
11	Agribisnis	1	0	1	0	0	0	0	0	0
12	Air Mineral	2	0	2	2	0	2	3	1	4
13	Voucher Selular	4	5	9	5	0	5	2	0	2
14	Bengkel	5	1	6	4	0	4	3	0	3
15	Salon	2	3	5	0	2	2	0	0	0
16	Persewaan	12	4	16	5	4	9	5	0	5
17	Transportasi	6	0	6	0	9	9	0	0	0
18	UMKM Lainnya	30	25	55	0	16	16	7	0	7
Jumlah		156	98	254	84	127	221	37	4	41



No	JENIS UMKM	KERTAK BARU ILIR			KERTAK BARU ULU			MAWAR		
		L	P	L + P	L	P	L + P	L	P	L + P
1	Kerajinan	0	0	0	12	5	17	1	0	1
2	Perikanan	0	0	0	0	0	0	7	0	7
3	Peternakan	0	0	0	0	1	1	0	0	0
4	Pertanian	0	0	0	1	0	1	0	0	0
5	Perkebunan	0	0	0	0	0	0	0	0	0
6	Garmen/Konveksi	3	0	3	1	1	2	1	8	9
7	Aneka Industri	0	0	0	0	2	2	1	0	1
8	Kelontongan	105	84	189	2	9	11	3	18	21
9	Warung Makan	53	113	166	27	18	45	3	2	5
10	Elektronika	50	0	50	2	1	3	1	0	1
11	Agribisnis	0	0	0	0	0	0	1	0	1
12	Air Mineral	5	0	5	0	1	1	2	3	5
13	Voucher Selular	21	5	26	3	2	5	4	1	5
14	Bengkel	18	0	18	4	0	4	4	1	5
15	Salon	0	2	2	1	1	2	2	3	5
16	Persewaan	15	0	15	2	1	3	7	1	8
17	Transportasi	20	0	20	86	80	166	0	0	0
18	UMKM Lainnya	50	40	90	9	11	20	0	6	6
Jumlah		340	244	584	150	133	283	37	43	80

No	JENIS UMKM	MELAYU			PASAR LAMA			PEKAPURAN LAUT		
		L	P	L + P	L	P	L + P	L	P	L + P
1	Kerajinan	5	1	6	1	0	1	1	0	1
2	Perikanan	6	0	6	1	3	4	0	0	0
3	Peternakan	3	0	3	1	0	1	0	0	0
4	Pertanian	0	0	0	0	0	0	0	0	0
5	Perkebunan	0	0	0	2	0	2	0	0	0
6	Garmen/Konveksi	2	5	7	1	1	2	3	2	5
7	Aneka Industri	2	8	10	1	3	4	5	5	10
8	Kelontongan	5	17	22	73	76	149	5	10	15
9	Warung Makan	14	29	43	44	56	100	40	50	90
10	Elektronika	2	1	3	7	4	11	1	0	1
11	Agribisnis	0	0	0	0	0	0	1	0	1
12	Air Mineral	1	0	1	5	1	6	3	0	3
13	Voucher Selular	1	8	9	3	5	8	6	2	8
14	Bengkel	6	1	7	21	0	21	9	0	9
15	Salon	1	3	4	1	0	1	1	5	6
16	Persewaan	19	39	58	4	17	21	50	18	68
17	Transportasi	1	2	3	2	0	2	3	0	3
18	UMKM Lainnya	17	13	30	2.631	2.650	5.281	0	0	0
Jumlah		85	127	212	2.798	2.816	5.614	128	92	220



NO	JENIS UMKM	SEBERANG MESJID			SUNGAI BARU			TELUK DALAM		
		L	P	L + P	L	P	L + P	L	P	L + P
1	Kerajinan	3	15	18	1	2	3	9	3	12
2	Perikanan	0	0	0	0	0	0	5	0	5
3	Peternakan	0	0	0	0	0	0	0	0	0
4	Pertanian	0	0	0	0	0	0	0	0	0
5	Perkebunan	0	0	0	0	0	0	0	0	0
6	Garmen/Konveksi	0	0	0	0	0	0	3	4	7
7	Aneka Industri	0	0	0	0	0	0	9	22	31
8	Kelontongan	0	0	0	5	7	12	40	60	100
9	Warung Makan	6	7	13	39	63	102	324	183	507
10	Elektronika	2	0	2	0	0	0	1	1	2
11	Agribisnis	0	0	0	0	0	0	0	0	0
12	Air Mineral	0	0	0	1	0	1	3	2	5
13	Voucher Selular	3	1	4	2	2	4	8	0	8
14	Bengkel	3	0	3	12	0	12	24	0	24
15	Salon	0	2	2	0	3	3	5	22	27
16	Persewaan	0	5	5	21	4	25	1	4	5
17	Transportasi	1	0	1	0	0	0	3	1	4
18	UMKM Lainnya	7	8	15	0	0	0	100	138	238
Jumlah		25	38	63	81	81	162	535	440	975

Tabel 130
Data UMKM Kecamatan Banjarmasin Timur Tahun 2023

NO	JENIS UMKM	BANUA ANYAR			KARANG MEKAR			KEBUN BUNGA		
		L	P	L + P	L	P	L + P	L	P	L + P
1	Kerajinan	20	33	53	20	14	34	0	2	2
2	Perikanan	26	7	33	3	0	1	1	0	1
3	Peternakan	9	8	17	1	0	1	2	0	2
4	Pertanian	15	8	23	4	2	6	0	0	0
5	Perkebunan	10	0	10	1	0	1	0	0	0
6	Garmen/Konveksi	1	1	2	25	8	31	9	22	31
7	Aneka Industri	10	6	16	0	0	0	9	5	14
8	Kelontongan	15	5	20	26	59	85	43	64	107
9	Warung Makan	54	23	77	13	60	71	41	66	107
10	Elektronika	2	0	2	8	1	9	9	0	9
11	Agribisnis	5	0	5	0	0	0	2	0	2
12	Air Mineral	5	0	5	4	1	4	16	0	16
13	Voucher Selular	5	2	8	11	2	13	12	5	17
14	Bengkel	5	0	5	24	0	24	13	0	13
15	Salon	1	5	6	4	4	7	3	5	8
16	Persewaan	18	3	21	47	34	81	131	56	187
17	Transportasi	30	33	63	25	0	25	14	3	17
18	UMKM Lainnya	200	74	274	55	89	144	39	45	64
Jumlah		403	209	612	271	274	537	344	273	617



NO	JENIS UMKM	KURIPAN			PEKAPURAN RAYA			PENGAMBANGAN		
		L	P	L + P	L	P	L + P	L	P	L + P
1	Kerajinan	0	1	1	3	2	5	24	30	54
2	Perikanan	0	0	0	0	0	0	13	0	13
3	Peternakan	0	0	0	0	0	0	5	0	5
4	Pertanian	0	0	0	0	0	0	21	0	21
5	Perkebunan	0	0	0	0	0	0	21	0	21
6	Garmen/Konveksi	0	0	0	0	3	3	3	6	9
7	Aneka Industri	1	2	3	0	0	0	3	1	4
8	Kelontongan	25	57	82	4	10	14	467	119	586
9	Warung Makan	20	35	55	15	30	45	63	41	104
10	Elektronika	10	0	10	2	0	2	20	8	28
11	Agribisnis	0	0	0	0	0	0	0	0	0
12	Air Mineral	1	6	7	2	0	2	10	1	11
13	Voucher Selular	4	5	9	2	8	10	60	25	85
14	Bengkel	24	0	24	13	0	13	76	0	76
15	Salon	7	2	9	1	1	2	3	10	13
16	Persewaan	2	1	3	3	16	19	67	23	90
17	Transportasi	3	0	3	1	0	1	50	25	75
18	UMKM Lainnya	1	10	11	42	33	75	200	189	389
Jumlah		98	119	217	88	103	191	1.106	478	1.584

NO	JENIS UMKM	PEMURUS LUAR			SUNGAI BILU			SUNGAI LULUT		
		L	P	L + P	L	P	L + P	L	P	L + P
1	Kerajinan	0	0	0	4	0	4	5	8	13
2	Perikanan	0	0	0	0	0	0	15	0	15
3	Peternakan	0	0	0	0	0	0	6	2	8
4	Pertanian	0	0	0	0	0	0	21	12	33
5	Perkebunan	0	0	0	0	0	0	17	16	33
6	Garmen/Konveksi	0	0	0	0	14	14	0	0	0
7	Aneka Industri	0	85	85	9	23	32	0	0	0
8	Kelontongan	0	164	164	3	6	9	368	89	457
9	Warung Makan	0	0	0	5	7	12	127	16	143
10	Elektronika	0	0	0	13	4	17	32	0	32
11	Agribisnis	0	0	0	0	0	0	0	0	0
12	Air Mineral	0	0	0	0	1	1	42	0	42
13	Voucher Selular	0	0	0	7	3	10	31	0	31
14	Bengkel	0	0	0	9	5	14	28	0	28
15	Salon	0	0	0	4	1	5	0	9	9
16	Persewaan	0	0	0	2	3	5	85	21	106
17	Transportasi	0	0	0	0	0	0	9	0	9
18	UMKM Lainnya	0	0	0	45	45	90	172	142	314
Jumlah		0	249	249	101	96	217	958	315	1.273



Tabel 131
Data UMKM Kecamatan Banjarmasin Utara Tahun 2023

No	JENIS UMKM	ALALAK SELATAN			ALALAK TENGAH			ALALAK UTARA		
		L	P	L + P	L	P	L + P	L	P	L + P
1	Kerajinan	0	6	6	14	5	19	0	1	1
2	Perikanan	6	0	6	2	0	2	7	12	19
3	Peternakan	4	0	4	0	0	0	20	15	35
4	Pertanian	7	1	8	1	1	2	0	0	0
5	Perkebunan	0	0	0	0	0	0	0	0	0
6	Garmen/Konveksi	2	2	4	7	30	37	2	22	24
7	Aneka Industri	0	1	1	32	26	58	6	0	6
8	Kelontongan	5	26	31	20	30	50	30	105	135
9	Warung Makan	7	21	28	5	125	130	6	56	62
10	Elektronika	3	0	3	0	0	0	0	0	0
11	Agribisnis	0	0	0	4	1	5	0	0	0
12	Air Mineral	2	0	2	0	0	0	27	0	27
13	Voucher Selular	10	4	14	2	3	5	8	0	8
14	Bengkel	6	0	6	2	0	2	23	0	23
15	Salon	1	1	2	1	3	4	0	18	18
16	Persewaan	6	1	7	1	0	1	8	0	8
17	Transportasi	8	0	8	10	1	11	0	0	0
18	UMKM Lainnya	11	36	47	57	129	186	132	98	230
Jumlah		78	99	177	158	354	512	269	327	596

No	JENIS UMKM	ANTASAN KECIL TIMUR			KUIN UTARA			PANGERAN		
		L	P	L + P	L	P	L + P	L	P	L + P
1	Kerajinan	0	1	1	2	1	3	0	2	2
2	Perikanan	0	0	0	2	0	2	3	0	3
3	Peternakan	0	0	0	1	0	1	10	3	13
4	Pertanian	0	0	0	0	0	0	0	0	0
5	Perkebunan	0	0	0	0	0	0	0	0	0
6	Garmen/Konveksi	0	0	0	5	0	5	0	0	0
7	Aneka Industri	0	0	0	1	9	10	3	12	15
8	Kelontongan	0	0	0	1	0	1	0	0	0
9	Warung Makan	0	0	0	1	8	9	13	22	35
10	Elektronika	0	0	0	5	0	5	2	0	2
11	Agribisnis	0	0	0	0	0	0	0	0	0
12	Air Mineral	0	0	0	4	0	4	4	4	8
13	Voucher Selular	0	0	0	6	0	6	10	3	13
14	Bengkel	0	0	0	8	0	8	8	2	10
15	Salon	0	0	0	0	2	2	2	3	5
16	Persewaan	0	0	0	3	0	3	22	14	36
17	Transportasi	0	0	0	2	0	2	2	0	2
18	UMKM Lainnya	0	0	0	0	0	0	18	35	53
Jumlah		0	1	1	41	20	61	97	100	197



NO	JENIS UMKM	SUNGAI ANDAI			SUNGAI JINGAH			SUNGAI MIAI		
		L	P	L + P	L	P	L + P	L	P	L + P
1	Kerajinan	10	20	30	12	12	24	2	2	4
2	Perikanan	2	0	2	0	0	0	2	0	2
3	Peternakan	15	0	15	2	2	4	1	1	2
4	Pertanian	10	0	10	0	5	5	13	7	20
5	Perkebunan	30	2	32	0	0	0	7	2	9
6	Garmen/Konveksi	3	30	33	9	21	30	9	19	28
7	Aneka Industri	5	0	5	2	4	6	4	0	4
8	Kelontongan	100	94	194	22	38	60	34	17	51
9	Warung Makan	132	402	534	11	35	46	56	97	153
10	Elektronika	10	0	10	1	0	1	20	0	20
11	Agribisnis	0	0	0	0	0	0	0	0	0
12	Air Mineral	70	0	70	1	0	1	7	5	12
13	Voucher Selular	42	15	57	1	3	4	2	4	6
14	Bengkel	22	0	22	6	0	6	6	3	9
15	Salon	3	45	48	1	2	3	21	20	41
16	Persewaan	15	10	25	1	0	1	3	1	4
17	Transportasi	10	0	10	0	0	0	1	0	1
18	UMKM Lainnya	41	12	53	61	121	182	50	41	91
Jumlah		520	630	1.150	130	243	373	238	219	457

NO	JENIS UMKM	SURGI MUFTI		
		L	P	L + P
1	Kerajinan	2	0	2
2	Perikanan	5	0	5
3	Peternakan	1	0	1
4	Pertanian	0	0	0
5	Perkebunan	0	0	0
6	Garmen/Konveksi	0	0	0
7	Aneka Industri	15	2	17
8	Kelontongan	145	0	145
9	Warung Makan	85	40	125
10	Elektronika	0	0	0
11	Agribisnis	0	0	0
12	Air Mineral	4	0	4
13	Voucher Selular	25	0	25
14	Bengkel	29	0	29
15	Salon	1	0	1
16	Persewaan	8	4	12
17	Transportasi	3	0	3
18	UMKM Lainnya	15	86	101
Jumlah		338	132	470



Tabel 132
Data Profesi/Mata Pencaharian Kecamatan Banjarmasin Barat Tahun 2023

NO	PROFESI	BASIRIH			BELITUNG SELATAN			BELITUNG UTARA		
		L	P	L + P	L	P	L + P	L	P	L + P
1	PNS	155	158	313	240	256	496	103	48	151
2	TNI	9	0	9	10	0	10	5	1	6
3	Polri	40	3	43	63	5	68	17	1	18
4	Pensiunan	51	22	73	132	83	215	49	56	105
5	Petani	41	15	56	18	5	23	0	0	0
6	Nelayan	22	0	22	1	0	1	0	0	0
7	Pedagang	112	82	194	304	113	417	75	32	107
8	Jasa	1.281	175	1.456	148	162	310	0	0	0
9	Karyawan Swasta	2.815	667	3.482	1.680	776	2.456	472	261	733
10	Wiraswasta	1.202	257	1.459	898	296	1.194	87	39	126
11	Ibu Rumah Tangga	1	4.862	4.863	1	2.715	2.716	0	1.261	1.261
12	Lainnya	5.374	4.424	9.798	502	27	529	1.717	1.109	2.826
Jumlah		11.103	10.665	21.768	3.997	4.438	8.435	2.525	2.808	5.333

NO	PROFESI	KUIN CERUCUK			KUIN SELATAN			PELAMBUAN		
		L	P	L + P	L	P	L + P	L	P	L + P
1	PNS	76	90	166	122	101	223	149	130	279
2	TNI	6	0	6	7	0	7	26	0	26
3	Polri	21	3	24	17	1	18	43	3	46
4	Pensiunan	39	24	63	42	41	83	98	49	147
5	Petani	37	18	55	14	2	16	81	18	99
6	Nelayan	8	0	8	1	0	1	10	0	10
7	Pedagang	73	39	112	70	42	112	442	422	864
8	Jasa	0	0	0	222	113	335	138	72	210
9	Karyawan Swasta	2.240	627	2.867	1.094	324	1.418	1.237	473	1.710
10	Wiraswasta	851	187	1.038	1.290	196	1.486	638	365	1.003
11	Ibu Rumah Tangga	1	3.793	3.794	1	2.888	2.889	21	4.247	4.268
12	Lainnya	0	0	0	3.811	2.914	6.725	1.360	823	2.183
Jumlah		3.352	4.781	8.133	6.691	6.622	13.313	4.243	6.602	10.845



NO	PROFESI	TELAGA BIRU			TELAWANG			TELUK TIRAM		
		L	P	L + P	L	P	L + P	L	P	L + P
1	PNS	219	219	438	60	29	89	31	46	77
2	TNI	29	1	30	2	0	2	2	1	3
3	Polri	59	3	62	15	0	15	11	3	14
4	Pensiunan	170	87	257	47	35	82	56	39	95
5	Petani	27	4	31	8	2	10	0	0	0
6	Nelayan	5	0	5	2	0	2	0	0	0
7	Pedagang	87	27	114	78	46	124	97	217	314
8	Jasa	244	143	387	103	91	194	11	7	18
9	Karyawan Swasta	1.959	665	2.624	759	379	1.138	1.195	339	1.534
10	Wiraswasta	1.529	558	2.087	8.811	206	9.017	245	34	279
11	Ibu Rumah Tangga	0	3.512	3.512	57	2.302	2.359	56	1.975	2.031
12	Lainnya	2.437	1.988	4.425	297	129	426	250	133	383
Jumlah		6.765	7.207	13.972	10.239	3.219	13.458	1.954	2.794	4.748

Tabel 133
Data Profesi/Mata Pencaharian Kecamatan Banjarmasin Selatan Tahun 2023

NO	PROFESI	BASIRIH SELATAN			KELAYAN BARAT			KELAYAN DALAM		
		L	P	L + P	L	P	L + P	L	P	L + P
1	PNS	198	156	354	42	41	83	32	16	48
2	TNI	15	2	17	0	0	0	0	0	0
3	Polri	35	4	39	0	0	0	2	0	2
4	Pensiunan	65	15	80	19	12	31	51	21	72
5	Petani	112	63	175	0	0	0	0	0	0
6	Nelayan	0	0	0	0	0	0	0	0	0
7	Pedagang	165	198	363	71	51	122	1.740	1.654	3.394
8	Jasa	0	0	0	0	0	0	51	4	55
9	Karyawan Swasta	1.050	355	1.405	556	177	733	1.522	1.909	3.431
10	Wiraswasta	45	16	61	646	123	769	925	852	1.777
11	Ibu Rumah Tangga	12	1.364	1.376	0	1.031	1.031	323	487	810
12	Lainnya	2.524	410	2.934	1.680	858	2.538	246	241	487
Jumlah		4.221	2.583	6.806	3.014	2.293	5.307	4.892	5.184	10.076



NO	PROFESI	KELAYAN SELATAN			KELAYAN TENGAH			KELAYAN TIMUR		
		L	P	L + P	L	P	L + P	L	P	L + P
1	PNS	29	35	64	17	18	35	6	67	73
2	TNI	8	0	8	0	0	0	3	0	3
3	Polri	13	1	14	5	0	5	10	7	17
4	Pensiunan	18	10	28	15	13	28	67	44	111
5	Petani	43	13	56	7	1	8	93	20	113
6	Nelayan	3	0	3	0	0	0	0	0	0
7	Pedagang	31	20	51	212	138	350	0	0	0
8	Jasa	85	30	115	48	12	60	41	73	114
9	Karyawan Swasta	1.162	336	1.498	179	102	281	939	355	1.294
10	Wiraswasta	1.010	183	1.193	405	46	451	557	243	800
11	Ibu Rumah Tangga	0	3.173	3.173	0	1.438	1.438	0	3.841	3.841
12	Lainnya	4.580	3.109	7.689	2.470	1.424	3.894	3.342	579	3.921
Jumlah		6.982	6.910	13.892	3.358	3.192	6.550	5.058	5.229	10.287

NO	PROFESI	MANTUIL			MURUNG RAYA			PEKAUMAN		
		L	P	L + P	L	P	L + P	L	P	L + P
1	PNS	60	40	100	52	28	80	71	61	132
2	TNI	8	1	9	5	0	5	8	0	8
3	Polri	20	2	22	3	0	3	14	0	14
4	Pensiunan	13	10	23	10	10	20	27	15	42
5	Petani	390	100	490	12	4	16	18	5	23
6	Nelayan	50	0	50	1	0	1	2	0	2
7	Pedagang	50	40	90	149	94	243	25	14	39
8	Jasa	92	20	112	76	18	94	54	1	55
9	Karyawan Swasta	2.148	620	2.768	639	189	828	758	248	1.006
10	Wiraswasta	1.150	450	1.600	1.525	257	1.782	898	181	1.079
11	Ibu Rumah Tangga	0	4.305	4.305	0	9	9	0	2.119	2.119
12	Lainnya	5.181	2.951	8.132	45	20	65	2.771	2.032	4.803
Jumlah		9.162	8.539	17.701	2.517	629	3.146	4.646	4.676	9.322



NO	PROFESI	PEMURUS BARU			PEMURUS DALAM			TANJUNG PAGAR		
		L	P	L + P	L	P	L + P	L	P	L + P
1	PNS	171	158	329	440	654	794	95	105	200
2	TNI	20	1	21	102	3	105	3	0	3
3	Polri	39	1	40	109	12	121	17	1	18
4	Pensiunan	138	72	210	566	364	930	23	14	37
5	Petani	15	9	24	116	85	201	62	15	77
6	Nelayan	5	0	5	0	0	0	2	0	2
7	Pedagang	167	106	273	122	44	166	44	1	45
8	Jasa	160	69	229	34	33	67	68	53	121
9	Karyawan Swasta	1.012	464	1.476	1.798	964	2.762	925	267	1.192
10	Wiraswasta	1.908	409	2.317	1.652	465	2.117	81	121	202
11	Ibu Rumah Tangga	0	2.761	2.761	38	3.191	3.229	0	2.506	2.506
12	Lainnya	3.112	2.817	5.929	694	209	903	4.665	2.716	7.381
Jumlah		6.747	6.867	13.614	5.671	6.024	11.395	5.985	5.799	11.784

Tabel 134
Data Profesi/Mata Pencaharian Kecamatan Banjarmasin Tengah Tahun 2023

NO	PROFESI	ANTASAN BESAR			GADANG			182KELAYAN LUAR		
		L	P	L + P	L	P	L + P	L	P	L + P
1	PNS	98	64	162	119	72	191	9	8	17
2	TNI	12	1	13	12	0	12	0	0	0
3	Polri	21	2	23	61	0	31	3	0	3
4	Pensiunan	52	51	103	68	54	122	2	3	5
5	Petani	9	2	11	0	0	0	10	3	13
6	Nelayan	0	0	0	0	0	0	0	0	0
7	Pedagang	167	106	273	1.167	1.106	2.273	53	47	100
8	Jasa	682	0	682	37	39	76	165	10	175
9	Karyawan Swasta	585	274	859	721	430	1.151	243	76	319
10	Wiraswasta	510	450	960	587	86	673	677	182	859
11	Ibu Rumah Tangga	0	1.228	1.228	0	1.388	1.388	0	996	996
12	Lainnya	500	425	925	1.103	636	1.739	1.350	1.197	2.547
Jumlah		2.636	2.603	5.239	3.875	3.811	7.656	2.512	2.522	5.034



NO	PROFESI	KERTAK BARU ILIR			KERTAK BARU ULU			MAWAR		
		L	P	L + P	L	P	L + P	L	P	L + P
1	PNS	45	119	164	33	9	42	59	41	100
2	TNI	2	0	2	1	0	1	2	0	2
3	Polri	4	0	4	10	1	11	9	1	10
4	Pensiunan	15	11	26	7	4	11	62	48	110
5	Petani	0	0	0	0	0	0	0	0	0
6	Nelayan	0	0	0	0	0	0	0	0	0
7	Pedagang	119	314	433	0	0	0	26	35	61
8	Jasa	96	18	114	0	0	0	12	1	13
9	Karyawan Swasta	170	75	245	78	36	114	448	228	676
10	Wiraswasta	146	90	236	0	0	0	5	8	13
11	Ibu Rumah Tangga	0	257	257	0	252	252	0	887	887
12	Lainnya	255	312	567	612	399	1.011	350	214	564
Jumlah		852	1.196	2.048	741	701	1.442	973	1.463	2.436

NO	PROFESI	MELAYU			PASAR LAMA			PEKAPURAN LAUT		
		L	P	L + P	L	P	L + P	L	P	L + P
1	PNS	79	64	143	77	56	133	28	24	52
2	TNI	2	0	2	6	0	6	2	0	2
3	Polri	14	1	15	9	0	9	7	0	7
4	Pensiunan	31	22	53	32	45	77	9	11	20
5	Petani	7	5	12	0	0	0	3	2	5
6	Nelayan	0	0	0	0	0	0	2	0	2
7	Pedagang	69	32	101	206	178	384	56	38	94
8	Jasa	380	28	408	81	44	125	65	25	90
9	Karyawan Swasta	680	292	972	507	263	770	409	140	549
10	Wiraswasta	1.040	245	1.285	330	152	482	684	170	854
11	Ibu Rumah Tangga	0	1.915	1.915	0	871	871	0	1.173	1.173
12	Lainnya	2.251	1.861	4.112	1.550	1.207	2.757	1.528	1.150	2.678
Jumlah		4.553	4.465	9.018	2.798	2.816	5.614	2.793	2.733	5.526



NO	PROFESI	SEBERANG MESJID			SUNGAI BARU			TELUK DALAM		
		L	P	L + P	L	P	L + P	L	P	L + P
1	PNS	77	67	144	37	27	63	334	318	652
2	TNI	19	1	20	1	0	1	96	10	106
3	Polri	19	0	19	7	1	8	129	18	147
4	Pensiunan	42	36	78	23	25	48	315	203	518
5	Petani	9	2	11	0	0	0	29	9	38
6	Nelayan	8	0	8	0	0	0	3	0	3
7	Pedagang	69	36	105	0	0	0	324	183	507
8	Jasa	65	11	76	0	0	0	140	19	159
9	Karyawan Swasta	678	220	898	546	237	783	2.441	1.133	3.574
10	Wiraswasta	494	142	636	0	0	0	1.940	557	2.497
11	Ibu Rumah Tangga	0	1.245	1.245	1	907	908	89	4.171	4.260
12	Lainnya	1.807	1.568	3.375	1.567	1.036	2.603	5.538	5.098	10.636
Jumlah		3.287	3.328	6.615	2.181	2.233	4.415	11.378	11.719	23.097

Tabel 135
Data Profesi/Mata Pencarian Kecamatan Banjarmasin Timur Tahun 2023

NO	PROFESI	BANUA ANYAR			KARANG MEKAR			KEBUN BUNGA		
		L	P	L + P	L	P	L + P	L	P	L + P
1	PNS	102	114	216	196	151	347	287	313	600
2	TNI	5	0	5	8	0	8	59	2	61
3	Polri	21	2	23	18	2	20	346	43	389
4	Pensiunan	39	12	51	176	117	293	157	110	267
5	Petani	47	8	55	5	0	5	11	3	14
6	Nelayan	5	0	5	0	0	0	3	0	3
7	Pedagang	21	11	32	409	165	574	114	64	178
8	Jasa	714	465	1.179	152	59	211	255	72	327
9	Karyawan Swasta	638	249	887	317	176	493	1.060	510	1.570
10	Wiraswasta	793	177	970	825	383	1.208	1.047	326	1.373
11	Ibu Rumah Tangga	0	1.805	1.805	0	2.094	2.094	0	2.451	2.451
12	Lainnya	445	561	1.006	1.464	908	2.372	2.496	2.013	4.509
Jumlah		2.830	3.404	6.234	3.570	4.055	7.625	5.835	5.907	11.742



NO	PROFESI	KURIPAN			PEKAPURAN RAYA			PENGAMBANGAN		
		L	P	L + P	L	P	L + P	L	P	L + P
1	PNS	53	68	121	68	46	114	149	153	302
2	TNI	11	0	11	3	1	4	137	14	151
3	Polri	16	11	27	18	1	19	43	15	58
4	Pensiunan	48	42	90	107	43	170	234	172	406
5	Petani	0	0	0	0	0	0	15	6	21
6	Nelayan	0	0	0	0	0	0	8	3	11
7	Pedagang	50	68	118	742	643	1.385	32	27	59
8	Jasa	12	35	47	46	47	93	0	0	0
9	Karyawan Swasta	595	343	938	331	180	511	511	251	762
10	Wiraswasta	1.362	701	2.063	481	186	667	421	223	644
11	Ibu Rumah Tangga	3	2.193	2.196	0	2.430	2.430	35	1.820	1.855
12	Lainnya	4.651	4.005	8.656	254	90	344	3.625	2.659	6.284
Jumlah		6.801	7.466	14.267	2.050	3.667	5.737	5.210	5.343	10.553

NO	PROFESI	PEMURUS LUAR			SUNGAI BILU			SUNGAI LULUT		
		L	P	L + P	L	P	L + P	L	P	L + P
1	PNS	285	187	472	80	95	175	384	391	775
2	TNI	5	0	5	2	0	2	20	0	20
3	Polri	48	1	49	13	0	13	143	19	162
4	Pensiunan	170	85	255	100	65	165	111	42	153
5	Petani	0	0	0	0	0	0	128	19	147
6	Nelayan	0	0	0	0	0	0	1	0	1
7	Pedagang	55	105	160	0	0	0	56	30	86
8	Jasa	0	0	0	0	0	0	789	359	1.148
9	Karyawan Swasta	691	215	906	141	130	271	1.677	801	2.478
10	Wiraswasta	61	2	63	249	147	396	1.552	414	1.966
11	Ibu Rumah Tangga	0	1.119	1.119	0	1.670	1.670	0	3.322	3.322
12	Lainnya	1.084	1.308	2.392	3.096	3.275	6.371	3.204	2.860	6.064
Jumlah		2.399	3.022	5.421	3.681	5.382	9.063	8.065	8.257	16.322



Tabel 136

Data Profesi/Mata Pencaharian Kecamatan Banjarmasin Utara Tahun 2023

NO	PROFESI	ALALAK SELATAN			ALALAK TENGAH			ALALAK UTARA		
		L	P	L + P	L	P	L + P	L	P	L + P
1	PNS	362	309	671	70	65	135	477	533	1.010
2	TNI	8	0	8	12	0	12	15	0	15
3	Polri	45	3	48	18	1	19	124	9	133
4	Pensiunan	1.147	1.090	2.237	36	16	52	128	52	180
5	Petani	386	352	738	0	0	0	202	56	258
6	Nelayan	166	65	231	0	0	0	3	0	3
7	Pedagang	167	106	273	0	0	0	100	54	154
8	Jasa	620	404	1.024	0	0	0	953	93	1.046
9	Karyawan Swasta	456	226	682	360	171	531	1.571	629	2.200
10	Wiraswasta	336	141	477	0	0	0	1.531	351	1.882
11	Ibu Rumah Tangga	0	1.024	1.024	44	1.576	1.620	0	3.998	3.998
12	Lainnya	1.072	924	1.996	3.389	1.884	5.273	5.670	5.453	11.123
Jumlah		4.765	4.644	9.409	3.929	3.713	7.642	10.774	11.228	22.002

NO	PROFESI	ANTASAN KECIL TIMUR			KUIN UTARA			PANGERAN		
		L	P	L + P	L	P	L + P	L	P	L + P
1	PNS	85	84	169	169	154	323	206	231	437
2	TNI	8	1	9	11	0	11	2	0	2
3	Polri	9	1	10	38	5	43	30	1	31
4	Pensiunan	146	104	250	43	15	58	79	66	145
5	Petani	0	0	0	29	10	39	28	8	36
6	Nelayan	0	0	0	2	3	5	1	0	1
7	Pedagang	167	106	273	61	26	87	41	20	61
8	Jasa	0	0	0	657	138	795	99	154	253
9	Karyawan Swasta	763	331	1.094	1.191	418	1.609	700	289	989
10	Wiraswasta	0	0	0	1.032	282	1.314	631	172	803
11	Ibu Rumah Tangga	128	1.744	1.872	0	2.595	2.595	0	1.819	1.819
12	Lainnya	377	236	613	3.217	3.113	6.330	129	1.166	1.295
Jumlah		1.683	2.607	4.290	6.450	6.759	13.209	1.946	3.926	5.872



NO	PROFESI	SUNGAI ANDAI			SUNGAI JINGAH			SUNGAI MIAI		
		L	P	L + P	L	P	L + P	L	P	L + P
1	PNS	2.227	2.019	4.246	214	197	411	437	513	950
2	TNI	47	0	47	7	0	7	9	0	9
3	Polri	80	4	84	40	2	42	52	5	57
4	Pensiunan	172	177	349	51	33	84	246	136	382
5	Petani	100	20	120	48	12	60	13	7	20
6	Nelayan	5	0	5	2	0	2	2	0	2
7	Pedagang	501	109	610	58	35	93	92	52	144
8	Jasa	402	103	505	145	31	176	0	0	0
9	Karyawan Swasta	2.360	2.450	4.810	1.216	374	1.590	1.217	585	1.802
10	Wiraswasta	1.039	1.058	2.097	816	183	999	894	296	1.190
11	Ibu Rumah Tangga	0	6.599	6.599	0	2.653	2.653	0	2.404	2.404
12	Lainnya	1.830	1.010	2.840	3.922	2.946	6.868	915	516	1.431
Jumlah		8.763	13.549	22.312	6.519	6.466	12.985	3.877	4.514	8.391

NO	PROFESI	SURGI MUFTI		
		L	P	L + P
1	PNS	477	513	990
2	TNI	9	0	9
3	Polri	100	6	106
4	Pensiunan	781	766	1.547
5	Petani	10	5	15
6	Nelayan	6	0	6
7	Pedagang	61	24	85
8	Jasa	192	190	382
9	Karyawan Swasta	132	110	242
10	Wiraswasta	862	779	1.641
11	Ibu Rumah Tangga	0	2.943	2.943
12	Lainnya	4.529	4.299	8.828
Jumlah		7.159	9.635	16.794

**PENGHARGAAN YANG TELAH DITERIMA OLEH
DINAS PEMBERDAYAAN PEREMPUAN DAN PERLINDUNGAN ANAK
KOTA BANJARMASIN DARI MASA KE MASA**


2017



Penghargaan Kota Layak Anak **Kategori Pratama**

**PENGHARGAAN YANG TELAH DITERIMA OLEH
DINAS PEMBERDAYAAN PEREMPUAN DAN PERLINDUNGAN ANAK
KOTA BANJARMASIN DARI MASA KE MASA**

2018



Penghargaan Kota Layak Anak **Kategori Madya**

**PENGHARGAAN YANG TELAH DITERIMA OLEH
DINAS PEMBERDAYAAN PEREMPUAN DAN PERLINDUNGAN ANAK
KOTA BANJARMASIN DARI MASA KE MASA**


2018



Anugerah Parahita Ekapraya (APE) Kategori Madya

**PENGHARGAAN YANG TELAH DITERIMA OLEH
DINAS PEMBERDAYAAN PEREMPUAN DAN PERLINDUNGAN ANAK
KOTA BANJARMASIN DARI MASA KE MASA**

2019



Penghargaan Kota Layak Anak **Kategori Madya**

**PENGHARGAAN YANG TELAH DITERIMA OLEH
DINAS PEMBERDAYAAN PEREMPUAN DAN PERLINDUNGAN ANAK
KOTA BANJARMASIN DARI MASA KE MASA**

2019



Penghargaan Sahabat Ramah Anak dari Lentera Anak Indonesia
atas Inisiatif Mendorong Komitmen Perlindungan Anak dari
Zat Adiktif Rokok untuk Indonesia Layak Anak 2030

**PENGHARGAAN YANG TELAH DITERIMA OLEH
DINAS PEMBERDAYAAN PEREMPUAN DAN PERLINDUNGAN ANAK
KOTA BANJARMASIN DARI MASA KE MASA**

2020



**Penghargaan Auditan Terbaik
Hasil Pengawasan Inspektorat Pemerintah Kota Banjarmasin Tahun 2020**

**PENGHARGAAN YANG TELAH DITERIMA OLEH
DINAS PEMBERDAYAAN PEREMPUAN DAN PERLINDUNGAN ANAK
KOTA BANJARMASIN DARI MASA KE MASA**

2021



Penghargaan Kota Layak Anak **Kategori Madya**



Anugerah Parahita Ekapraya (APE) **Kategori Utama**

**PENGHARGAAN YANG TELAH DITERIMA OLEH
DINAS PEMBERDAYAAN PEREMPUAN DAN PERLINDUNGAN ANAK
KOTA BANJARMASIN DARI MASA KE MASA**

2022



Penghargaan Kota Layak Anak **Kategori Nindya**

**PENGHARGAAN YANG TELAH DITERIMA OLEH
DINAS PEMBERDAYAAN PEREMPUAN DAN PERLINDUNGAN ANAK
KOTA BANJARMASIN DARI MASA KE MASA**

2023



Penghargaan Kota Layak Anak **Kategori Nindya**

**PENGHARGAAN YANG TELAH DITERIMA OLEH
DINAS PEMBERDAYAAN PEREMPUAN DAN PERLINDUNGAN ANAK
KOTA BANJARMASIN DARI MASA KE MASA**

2023



Anugerah Parahita Ekapraya (APE) Kategori Madya